



4 GRAN ENCUESTA DEL CARIBE DE GOBERNADORES Y ALCALDES

OCTUBRE DE 2024



Mediciones
estratégicas

Resolución CNE: 3640 del 16 de mayo del 2023

CUARTA GRAN ENCUESTA DEL CARIBE 2024

Resultados de la percepción ciudadana sobre la imagen(positiva y/o negativa) y aprobación y/o desaprobación de la gestión en los **NUEVE (9) MESES** de gobierno de los **7** Alcaldes de las ciudades capitales: Barranquilla, Cartagena, Santa Marta, Montería, Sincelejo, Valledupar y Riohacha, de los **8** gobernadores de los departamentos del caribe: Atlántico, Bolívar, Magdalena, Cesar, Guajira, Córdoba, Sucre y el Archipiélago de San Andrés, Providencia y Santa Catalina, de **14** Alcaldes de ciudades intermedias y de **43** Alcaldes de municipios menores de la costa. Resultados de la Imagen y Aprobación de la gestión del Presidente Gustavo Petro Urrego.

FICHA TÉCNICA

EMPRESA QUE REALIZÓ LA ENCUESTA: Mediciones Estratégicas S.A.S. **PERSONA JURÍDICA QUE LA ENCOMENDÓ:** Compañía de Televisión Cartagena de Indias S.A. (Canal Cartagena). **FUENTE DE FINANCIACIÓN:** Recursos propios de la Empresa Contratante y de ME. **TIPO DE MUESTRA Y PROCEDIMIENTO UTILIZADO:** Probabilístico Estratificado, con selección de individuos por muestreo aleatorio simple. **TAMAÑO DE LA MUESTRA: 6.820** Encuestas telefónicas distribuidas en los **8** Departamentos del Caribe, aplicadas en las **7** ciudades capitales, en **14** ciudades intermedias y en **43** municipios menores. **Departamento del Atlántico 990**, distribuidos así: **Barranquilla 430, Soledad 120, Sabanalarga 85, Malambo 90, Manatí 75, Repelón 70, Santa Lucía 60 y Campo de la Cruz 60. Departamento de Bolívar 1.230**, distribuidos así: **Cartagena 400, Magangué 120, Turbaco 90, Arjona 90, Carmen de Bolívar 95, Mompos 90, Maríalabaja 85, Córdoba Tetón 60, San Juan Nepomuceno 80, Clemencia 60 y Altos del Rosario 60. Departamento del Magdalena 1.015**, distribuidos así: **Santa Marta 320, Ciénaga 120, Fundación 90, Plato 95, El Banco 90, Aracataca 70, Pueblo Viejo 65, Ariguaní 60, Pivijay 55 y Salamina 50. Departamento de Sucre 1.025**, distribuidos así: **Sincelejo 305, Corozal 120, San Onofre 90, San Marcos 90, Sincé 80, Sampués 85, Santiago de Tolú 75, Coveñas 60, Guaranda 60 y Majagual 60. Departamento del Cesar 755**, distribuidos así: **Valledupar 220, Bosconia 90, Agustín Codazzi 90, Curumaní 75, La Paz 65, La Jagua de Ibirico 60, El Paso 55, San Diego 50 y Chiriguaná 50. Departamento de la Guajira 565**, distribuidos así: **Riohacha 200, Maicao 100, San Juan del Cesar 70, Fonseca 70, Urumita 65 y Villanueva 60. Departamento de Córdoba 1.040**, distribuidos así: **Montería 320, Cereté 120, Lórica 90, Montelíbano 70, Planeta Rica 90, Sahagún 90, Ciénaga de Oro 70, San Antero 60, Tierra Alta 60 y Chinú 60. Departamento del Archipiélago de San Andrés Islas y Providencia 200**, distribuidos así: **Isla de San Andrés 120, Isla de Providencia 80. TEMAS DE ESTUDIO:** Consultar la percepción ciudadana sobre la imagen (positiva y/o negativa) y en los **NUEVE (9) MESES** de gobierno de los alcaldes de las **7** ciudades capitales, de los alcaldes de **14** ciudades intermedias, de los alcaldes de **43** municipios menores y de los gobernadores de los departamentos de la región caribe colombiana: Atlántico, Bolívar, Magdalena, Cesar, Guajira, Córdoba, Sucre y el Archipiélago de San Andrés, Providencia y Santa Catalina. Resultados de la Imagen y Aprobación de la gestión del Presidente Gustavo Petro Urrego. **CANTIDAD DE PREGUNTAS FORMULADAS: Seis (6)** Preguntas Concretas.

FICHA TÉCNICA


PERSONAJES POR LOS QUE SE INDAGÓ: **Presidente de la República** Gustavo Petro Urrego. **Gobernadores de la Región Caribe Colombiana:** **Atlántico** Eduardo Verano de la Rosa, **Bolívar** Yamil Arana Padauí, **Córdoba** Erasmo Zuleta Bechara, **Sucre** Lucy García Montes, **Magdalena** Rafael Alejandro Martínez, **Cesar** Elvia Milena Sanjuan Dávila, **Guajira** Jairo Alfonso Aguilar Deluque y el **Archipiélago de San Andrés Islas y Providencia** Nicolás Iván Gallardo Vásquez. **Alcaldes de las ciudades capitales:** **Barranquilla** Alejandro Char Chaljub, **Cartagena** Dumek Turbay Paz, **Montería** Hugo Fernando Kerguelén García, **Sincelejo** Yahir Fernando Acuña Cardales, **Santa Marta** Carlos Alberto Pinedo Cuello, **Valledupar** Ernesto Miguel Orozco Durán y **Riohacha** Genaro David Redondo Choles. **Alcaldes de las ciudades intermedias:** **Soledad** Alcira Sandoval Ibañez, **Malambo** Yenis Orozco Bonett, **Magangué** Pedro Manuel Ali Ali, **Turbaco** Claudia Elena Espinosa Puello, **Sabanalarga** José Chams Chams, **Mompos** Juan Nicolás Sinning Ciodaro, **Ciénaga** Luis Alberto Fernández Quinto, **Fundación** Luz Helena Andrade, **El Banco** Ronald Darío Flórez Sierra, **Cereté** Said David Bitar Castilla, **Lorica** Carlos Mario Manzur De León, **Sahagún** Jairo Andrés Balmaceda Otero, **Corozal** Byron Joaquín Ospina Trespacios, y **Maicao** Miguel Felipe Aragón. **Alcaldes de los municipios menores:** **Manatí** Yeneris María Acuña Cervantes, **Repelón** Jorge Eliecer Reales Martínez, **Santa Lucía** Eduar Ecker Martínez, **Campo de la Cruz** Vanesa Torres Guete, **Arjona** Gustavo Adolfo Pérez Giraldo, **Carmen de Bolívar** Pedro José Vásquez Díaz, **Maríalabaja** Ramiro González Mancilla, **Córdoba Tetón** Carlos Andrés Álvarez Tamara, **San Juan** Guido José Figueroa Martínez, **Clemencia** Miguel Samir Barrios, **Altos del Rosario** Juan Carlos Romo Pérez, **Aracataca** Leiter Salgado Pacheco, **Pueblo Viejo** Brando de Jesús Márquez Márquez, **Ariguania** Maria Paola Álvarez Puerta, **Pivijay** Jorge Iván Solah Ropain, **Salamina** Eduin Javier Pabón Charris, **Plato** Armando Campuzano Restrepo, **Montelíbano** Gabriel Alberto Calle Demoya, **Planeta Rica** Ramón Eduardo Calle Cadavid, **Ciénaga de Oro** Alejandro Javier Mejía Castaño, **San Antero** Denis Chica Fuentes, **Tierra Alta** Jesús David Contreras Rodríguez, **Chinú** Roberto Carlos Trujillo Ramírez, **San Marcos** Arnulfo Miguel Ortega López, **San Onofre** Marta Cantillo Martínez, **Sincé** Andrés Alfredo Aldana Padilla, **Sampués** Javier Andrés Geney Pérez, **Santiago de Tolú** Wilmer Antonio Pérez Pérez, **Coveñas** Netsky Feria Moreno, **Guaranda** Nolberto Beltrán Bueno, **Majagual** Luis Germán Sampayo Manrique, **Bosconia** Jorge Patiño Gómez, **Agustín Codazzi** Hernán Eduardo Baquero, **Curumaní** Hermes Fernando Martínez, **La Paz** Wilson Rincón Álvarez, **La Jagua de Ibirico** Leonardo Hernández Cataño, **El Paso** Jesús Alberto Ortiz, **San Diego** Unaldo José Rocha Calderón, **Chiriquaná** José Carmelo Galiano, **San Juan del Cesar** Enrique Camilo Urbina Suarez, **Fonseca** Micher Pérez, **Urumita** Mary Luz Corrales, **Villanueva** Cielo Mar Peñalosa de Lacouture.

FICHA TÉCNICA

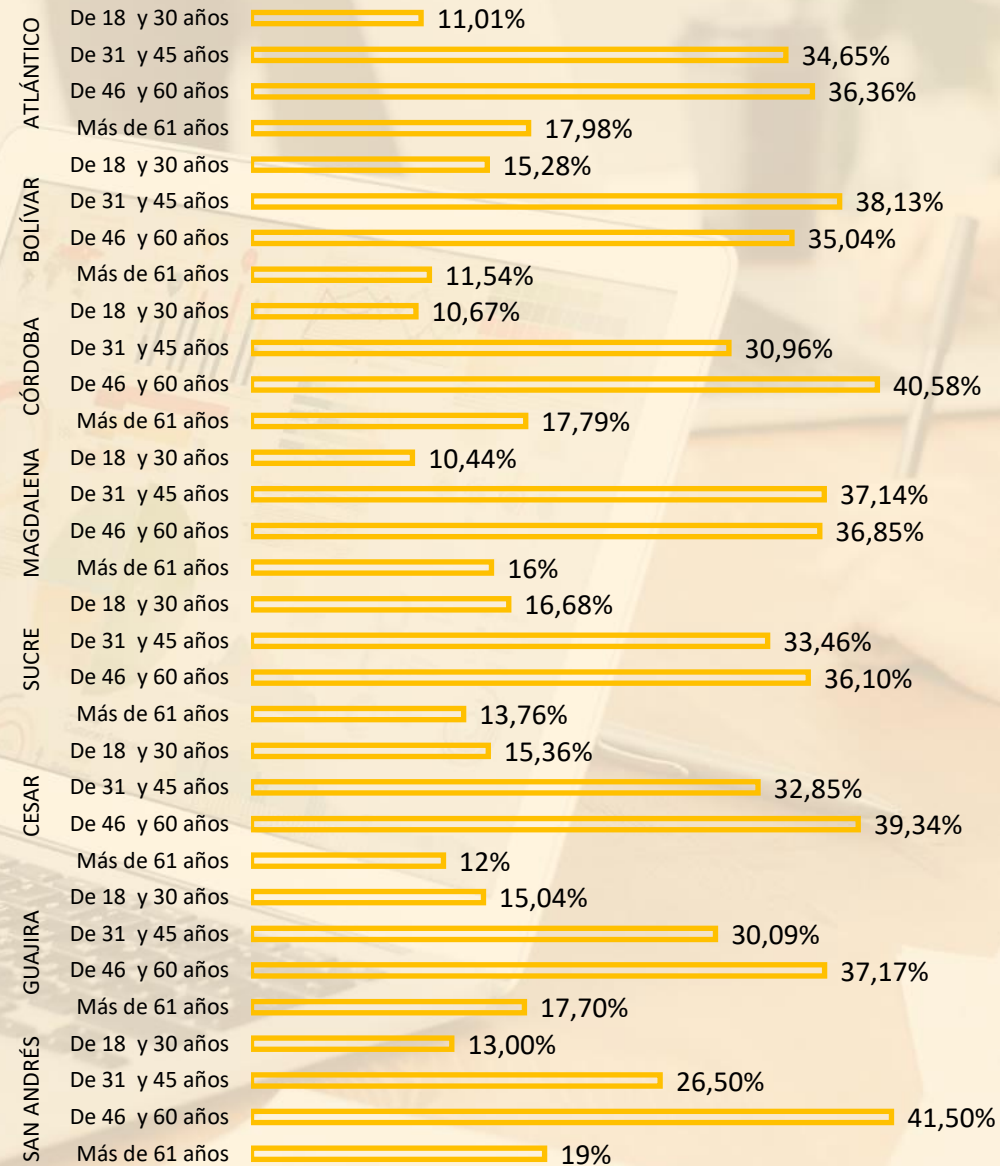
TÉCNICA UTILIZADA PARA LA SELECCIÓN DE LA MUESTRA: Llamadas Telefónicas (celulares) a través de contactos de personas residentes en las ciudades capitales de la costa, en las ciudades intermedias, en los municipios menores, en la Isla de San Andrés y en la Isla de Providencia. Base de datos de la Empresa ME. **FECHA DE RECOLECCION:** Del 23 al 28 de Septiembre de 2024. **MARGEN DE ERROR:** Región Caribe General 1,18%. Departamento del Atlántico 3,1%, Departamento de Bolívar 2,8%, Departamento del Magdalena 3,0%, Departamento del Cesar 3,4%, Departamento de Córdoba 3,0%, Departamento de Sucre 3,0%, Departamento de la Guajira 4,0%, Departamento del Archipiélago de San Andrés Islas y Providencia 6,9%, Ciudades Capitales: Barranquilla 4,7%, Cartagena 4,9%, Valledupar 6,6%, Montería 5,4%, Riohacha 6,9%, Santa Marta 5,5%, Sincelejo 5,6%, San Andrés Islas 9,0%, Ciudades Intermedias Soledad 9,0%, Sabanalarga 10,5%, Malambo 12,3%, Magangué 9,0%, Turbaco 10,3%, Mompox 10,3%, Ciénaga 9,0%, Fundación 10,3%, El Banco 10,3%, Cereté 9,0%, Lorica 10,3%, Sahagún 10,3%, Corozal 9,0%, Maicao 9,8%. Municipios Menores: Manatí 11,2%, Repelón 11,7%, Santa Lucía 12,5%, Campo de la Cruz 12,5%, Arjona 10,3%, Carmen de Bolívar 10,1%, Maríalabaja 10,5%, Córdoba Tetón 12,7%, San Juan Nepomuceno 10,6%, Clemencia 12,7%, Altos del Rosario 12,7%, Plato 10,0%, Aracataca 11,7%, Pueblo Viejo 12,3%, Ariguaní 12,7%, Pivijay 12,3%, Salamina 13,9%, Montelíbano 11,7%, Planeta Rica 10,3%, Ciénaga de Oro 11,7%, San Antero 12,7%, Tierra Alta 12,7%, Chinú 12,7%, San Marcos 10,3%, San Onofre 10,3%, Sincé 11,0%, Sampués 10,6%, Santiago de Tolú 11,3%, Coveñas 11,7%, Guaranda 12,7%, Majagual 12,7%, Bosconia 10,3%, Agustín Codazzi 10,3%, Curumaní 11,3%, La Paz 12,3%, La Jagua de Ibirico 12,7%, El Paso 13,3%, San Diego 13,9%, Chiriguaná 13,9%, San Juan del Cesar 11,7%, Fonseca 11,7%, Urumita 12,3%, y Villanueva 12,7%. **NIVEL DE CONFIABILIDAD: 95%. PROFESIONAL:** ANA MARIA BRIEVA CARMONA: Directora de Investigaciones y Estadísticas de la Empresa Mediciones Estratégicas SAS. **FECHA DE PUBLICACIÓN: Octubre 3 del 2024.**

ASPECTOS DEMOGRÁFICOS

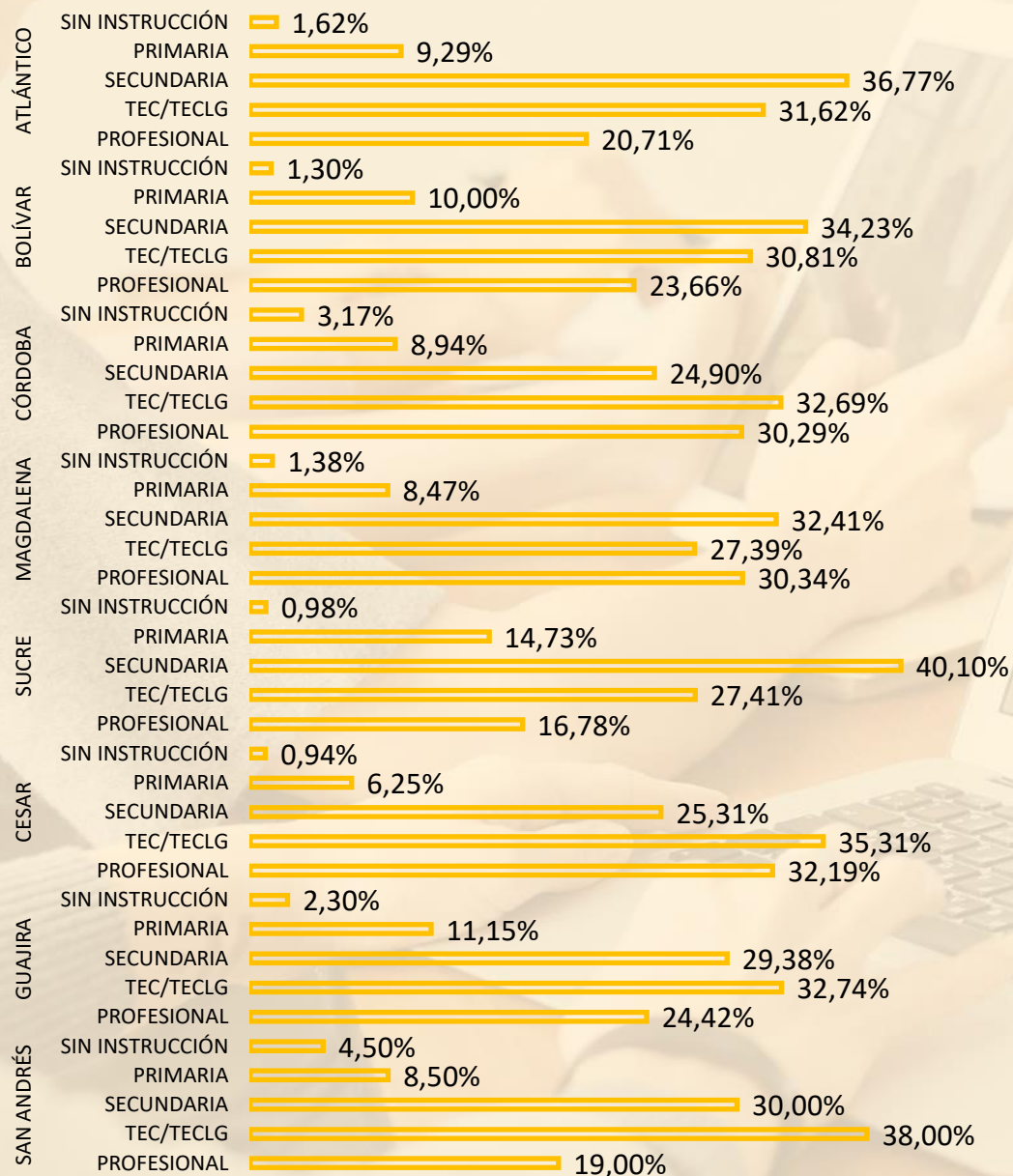
SEXO



EDAD



NIVEL ACADÉMICO



OCUPACIÓN

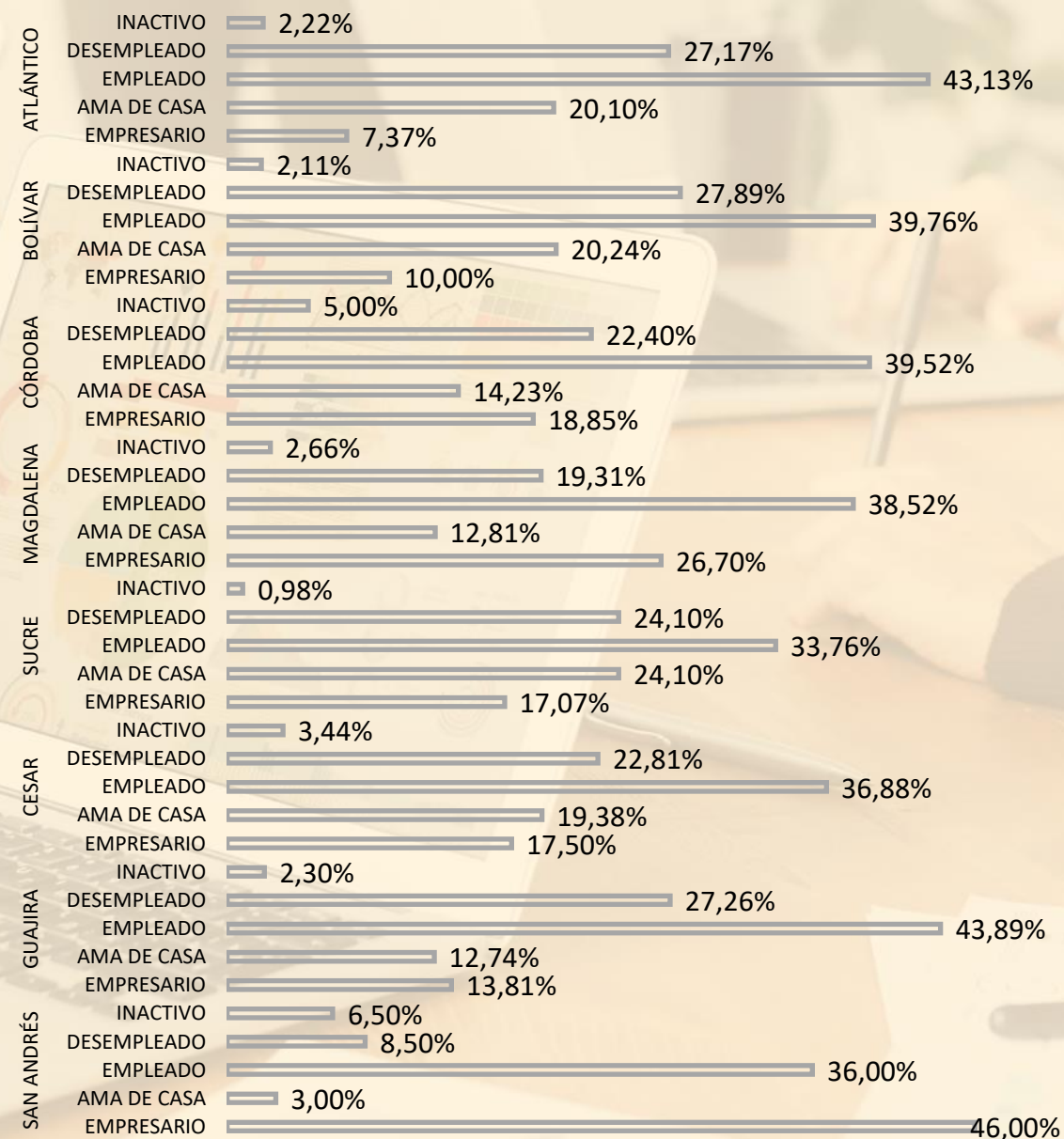


IMAGEN REGIÓN CARIBE
PRESIDENTE GUSTAVO PETRO

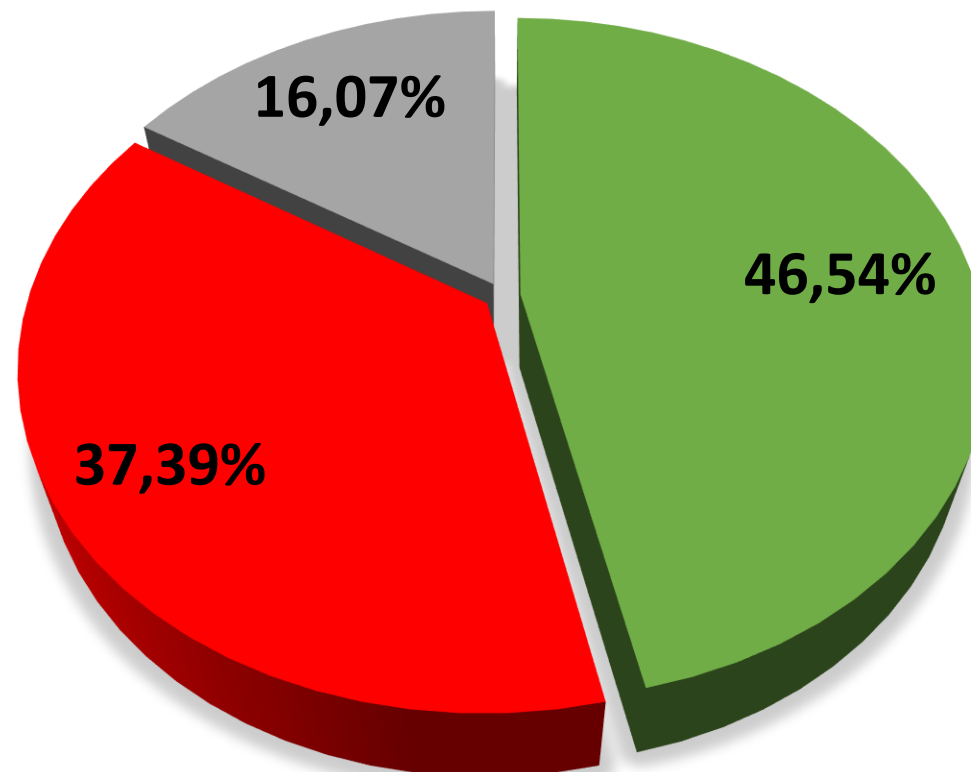


IMAGEN DEL PRESIDENTE GUSTAVO PETRO

REGIÓN CARIBE GENERAL

Octubre 3 del 2024

¿Qué **imagen** tiene usted del Presidente **GUSTAVO PETRO URREGO**?



■ POSITIVA ■ NEGATIVA ■ NS/NR



Margen de Error: 1,18% NIVEL DE CONFIANZA: 95%

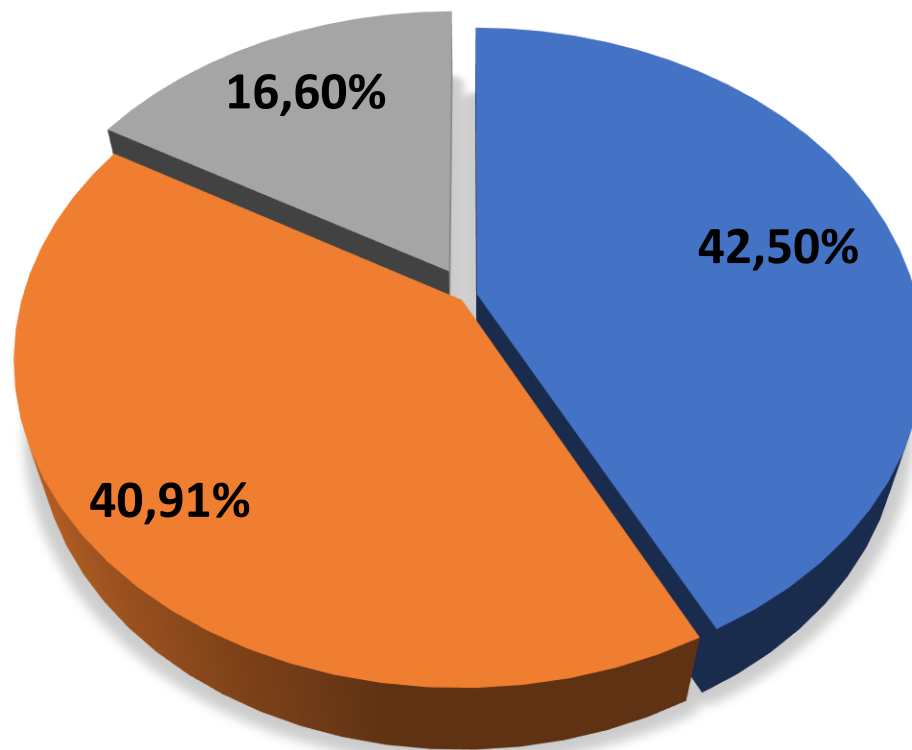


APROBACIÓN DE LA GESTIÓN DEL PRESIDENTE GUSTAVO PETRO

REGIÓN CARIBE GENERAL

Octubre 3 del 2024

¿Usted aprueba o desaprueba la manera como el Presidente **GUSTAVO PETRO URREGO** ha manejado hasta ahora, el gobierno nacional?



■ APRUEBA ■ DESAPRUEBA ■ NS/NR



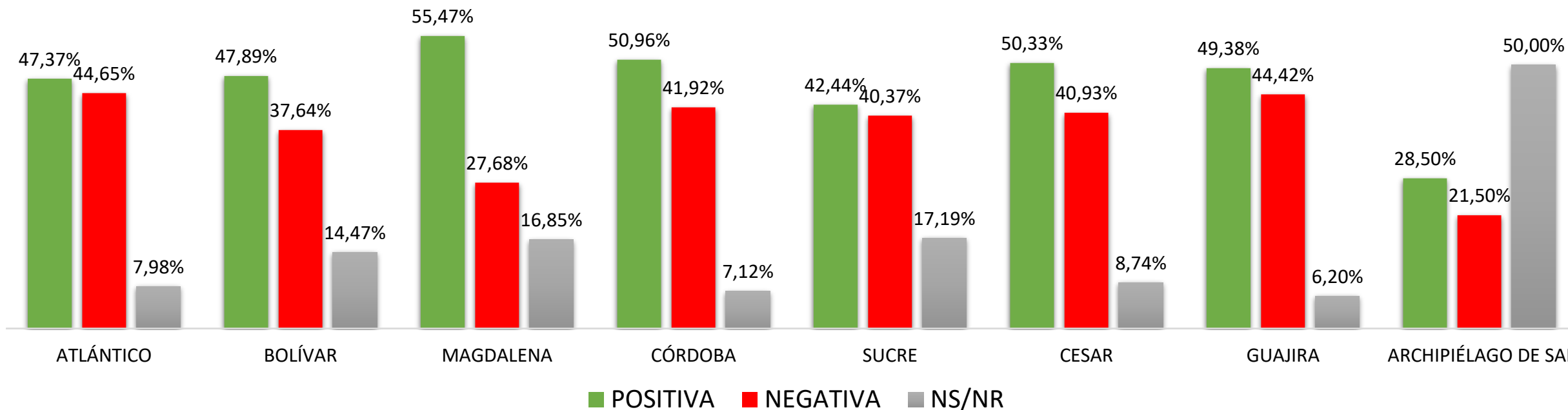
Margen de Error: 1,18% NIVEL DE CONFIANZA: 95%



IMAGEN DEL PRESIDENTE GUSTAVO PETRO EN LOS 8 DEPARTAMENTOS DEL CARIBE

Octubre 3 del 2024

¿Qué **imagen** tiene usted del Presidente **GUSTAVO PETRO URREGO**?



Margen de Error: 1,18% NIVEL DE CONFIANZA: 95%



APROBACIÓN DE LA GESTIÓN DEL PRESIDENTE GUSTAVO PETRO EN LOS 8 DEPARTAMENTOS DEL CARIBE

Octubre 3 del 2024

¿Usted aprueba o desaprueba la manera como el Presidente **GUSTAVO PETRO URREGO** ha manejado hasta ahora, el gobierno nacional ?

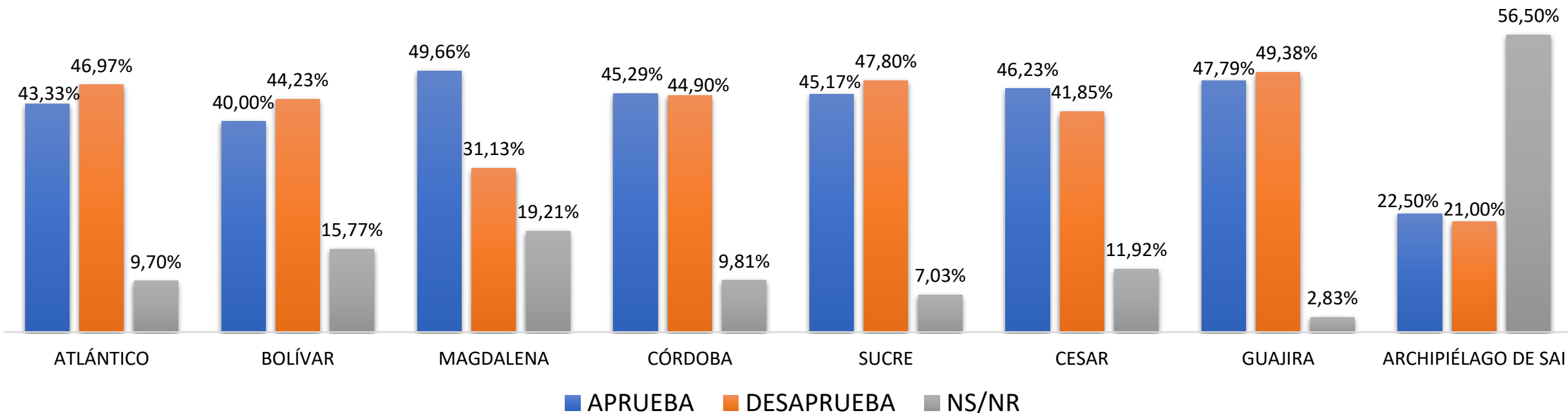


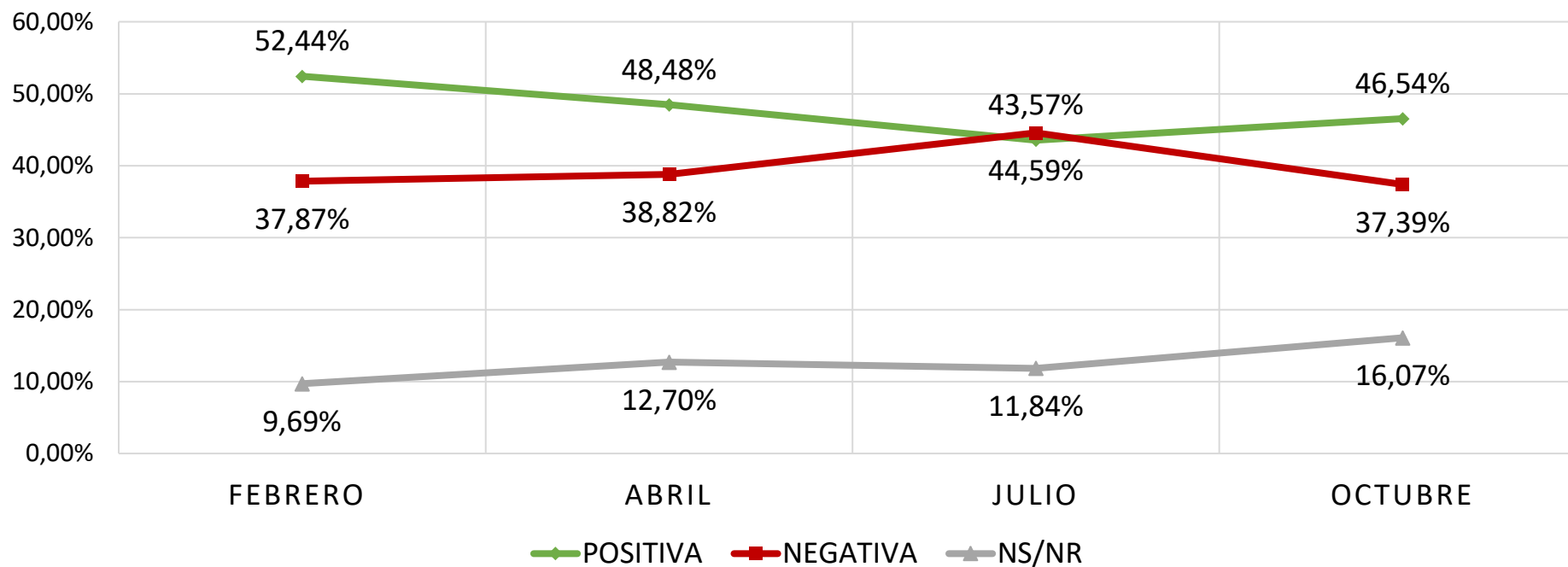


IMAGEN DEL PRESIDENTE GUSTAVO PETRO HISTÓRICO EN LOS 8 DEPARTAMENTOS DEL CARIBE

Octubre 3 del 2024

¿Qué **imagen** tiene usted del Presidente **GUSTAVO PETRO URREGO**?

HISTÓRICO DE LA IMAGEN DE GUSTAVO PETRO 2024



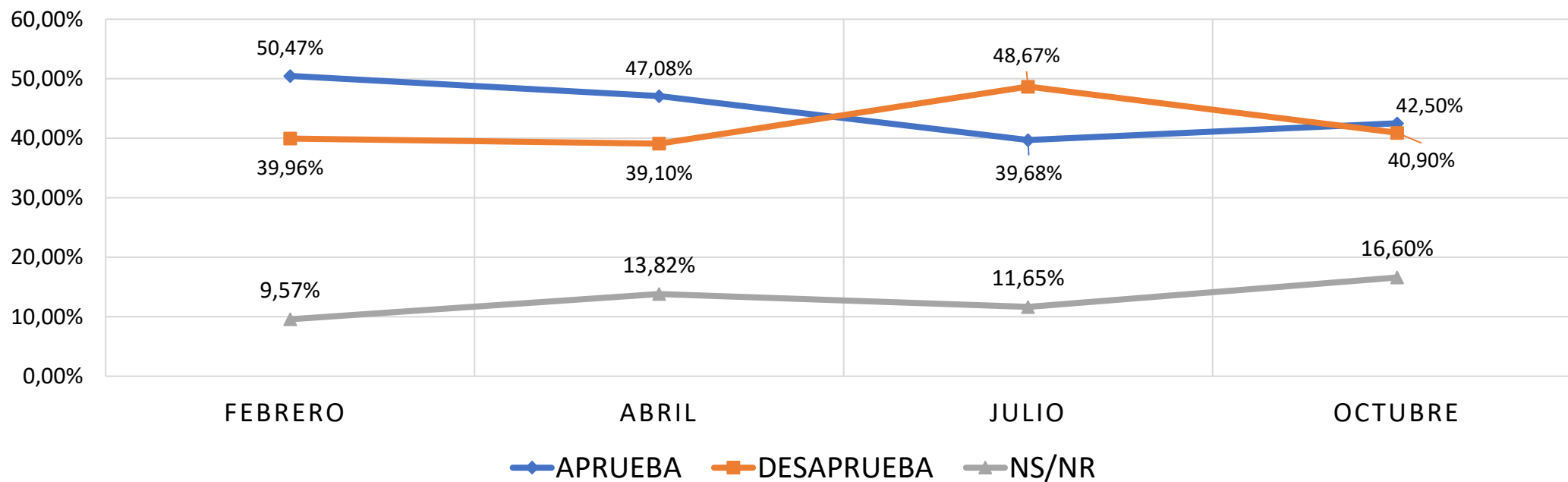


APROBACIÓN DE LA GESTIÓN DEL PRESIDENTE GUSTAVO PETRO HISTÓRICO EN LOS 8 DEPARTAMENTOS DEL CARIBE

Octubre 3 del 2024

¿Usted aprueba o desaprueba la manera como el Presidente **GUSTAVO PETRO URREGO** ha manejado hasta ahora, el gobierno nacional?

HISTÓRICO DE LA APROBACIÓN DE LA GESTIÓN GUSTAVO PETRO 2024






IMAGEN GOBERNADORES DEL CARIBE

OCTUBRE DE 2024

 Mediciones
estratégicas

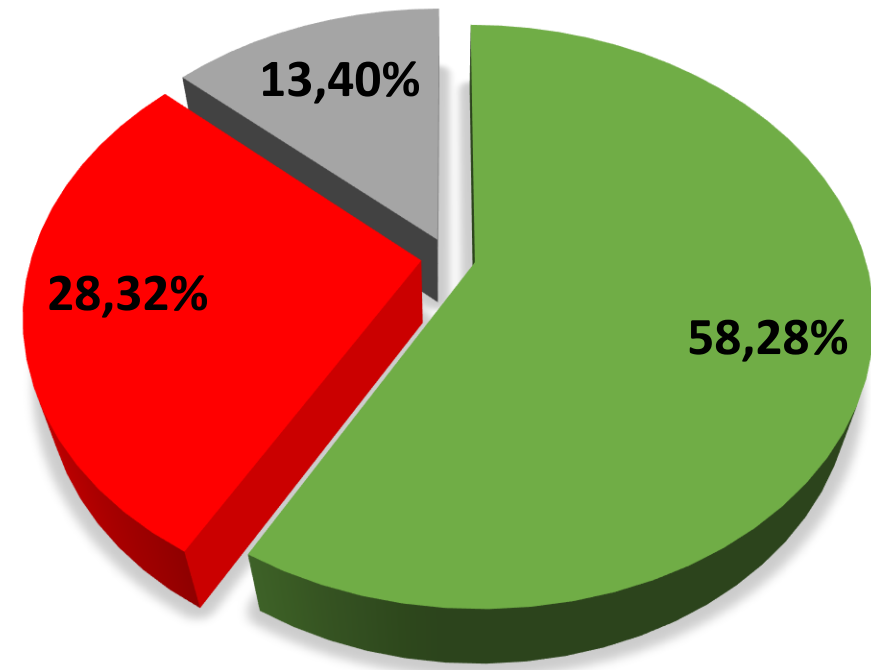




IMAGEN DEL GOBERNADOR DEL ATLÁNTICO EDUARDO VERANO DE LA ROSA

Octubre 3 del 2024

¿Qué imagen tiene usted del Gobernador del Atlántico
EDUARDO VERANO DE LA ROSA?



■ POSITIVA ■ NEGATIVA ■ NS/NR



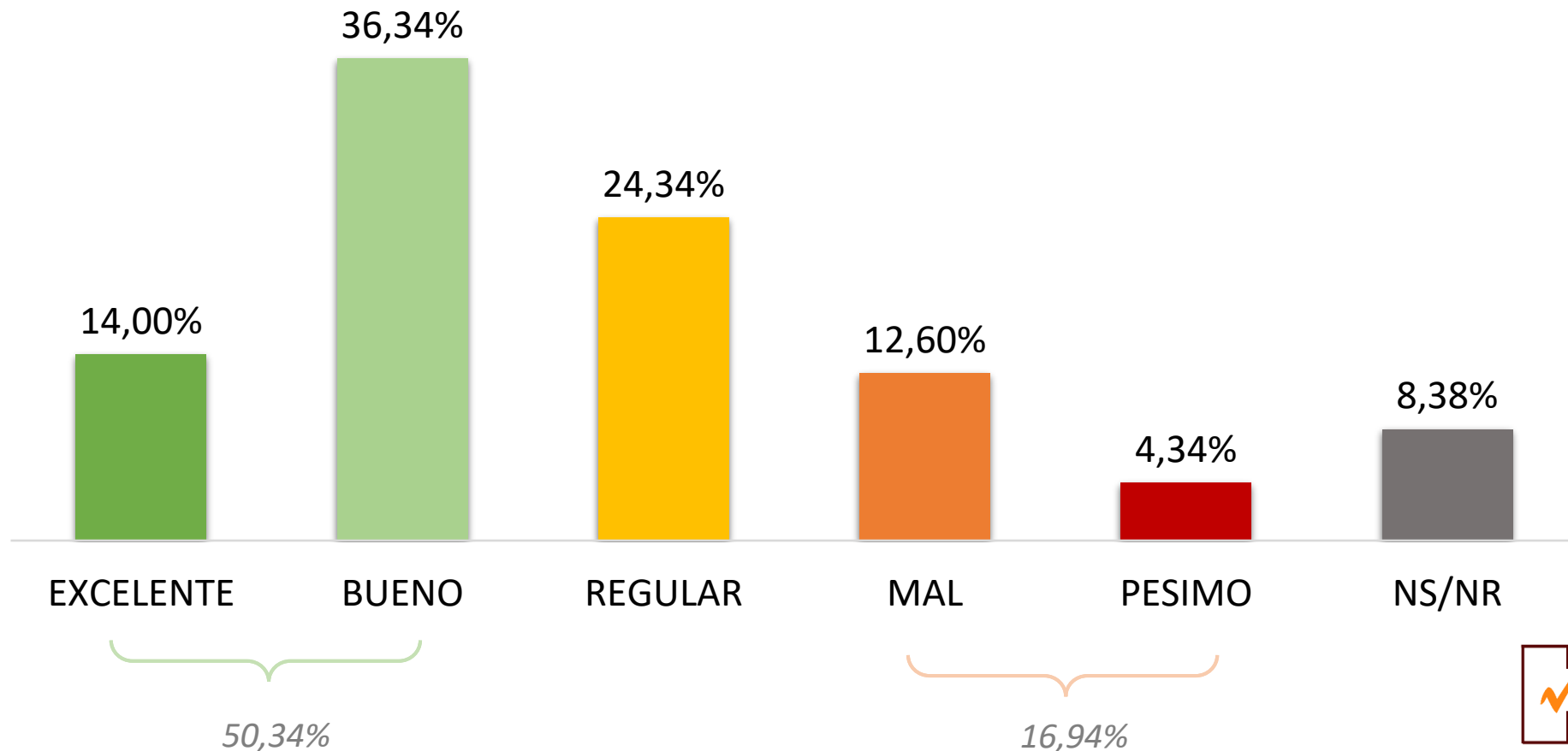
Margen de Error: 3,1% NIVEL DE CONFIANZA: 95%



LOS 9 MESES DEL GOBERNADOR DEL ATLÁNTICO EDUARDO VERANO DE LA ROSA

Octubre 3 del 2024

¿Cómo califica **los 9 meses** de mandato del Gobernador del Atlántico
EDUARDO VERANO DE LA ROSA?



Margen de Error: 3,1% NIVEL DE CONFIANZA: 95%



IMAGEN DEL GOBERNADOR DEL ATLÁNTICO EDUARDO VERANO DE LA ROSA

Octubre 3 del 2024

¿Qué imagen tiene usted del Gobernador del Atlántico **EDUARDO VERANO DE LA ROSA**?

HISTÓRICO DE LA IMAGEN EDUARDO VERANO 2024

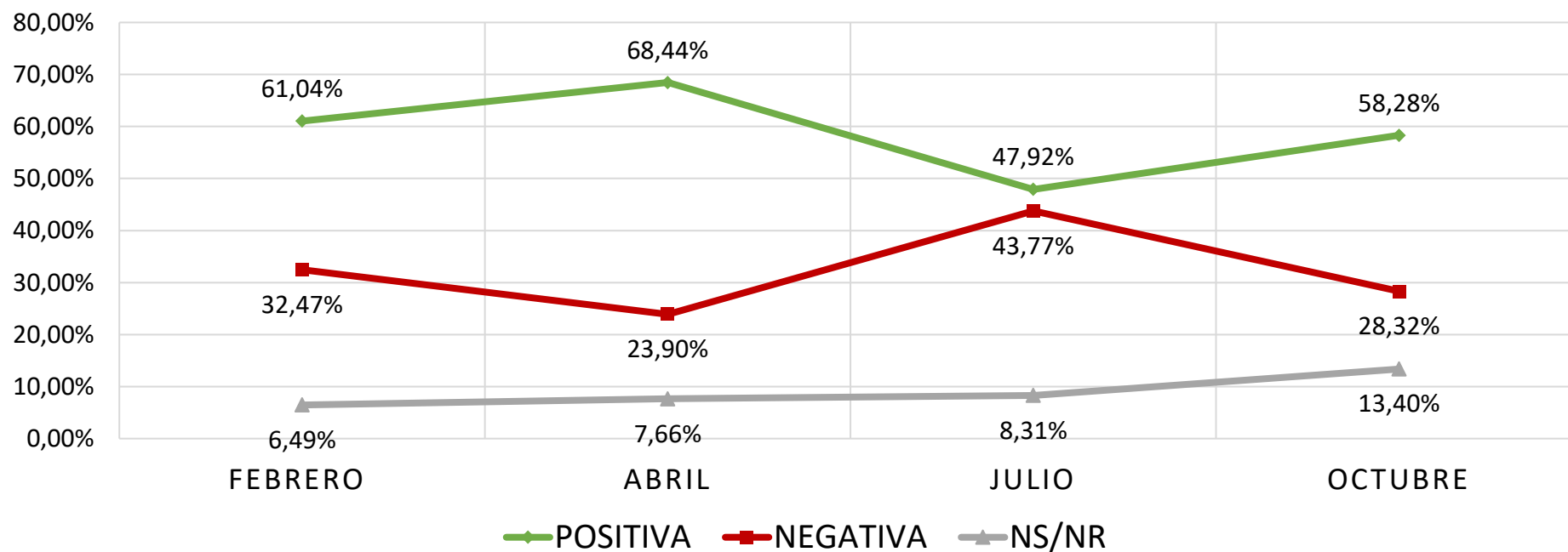


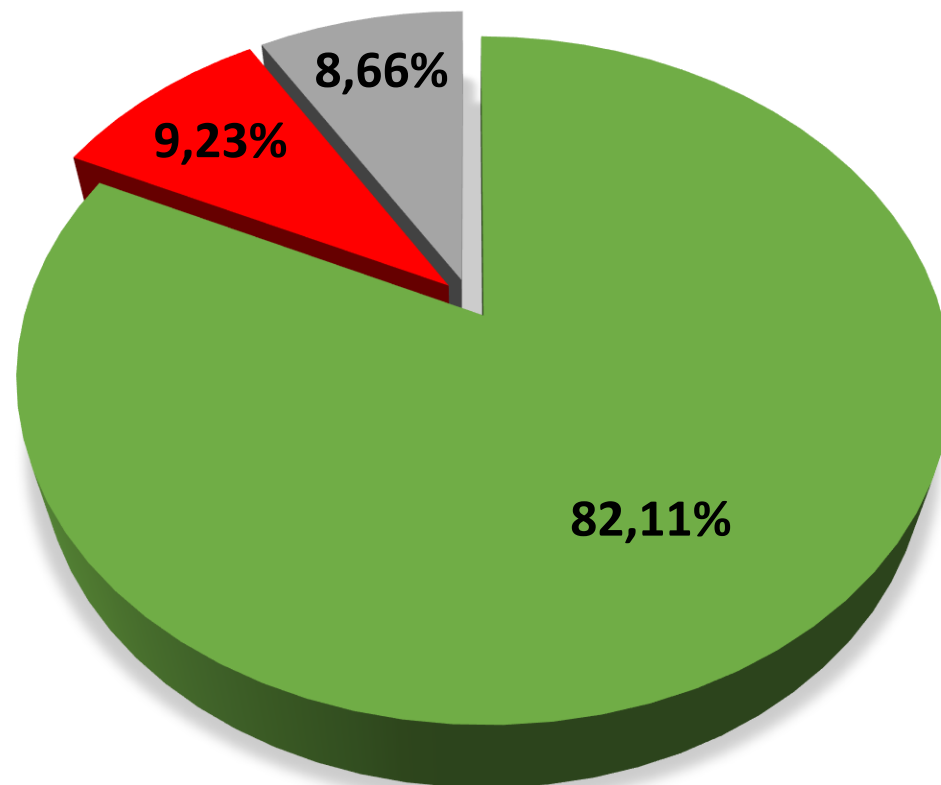


IMAGEN DEL GOBERNADOR DE BOLÍVAR

YAMIL ARANA PADAUÍ

Octubre 3 del 2024

¿Qué imagen tiene usted del Gobernador de Bolívar
YAMIL ARANA PADAUÍ?



■ POSITIVA ■ NEGATIVA ■ NS/NR



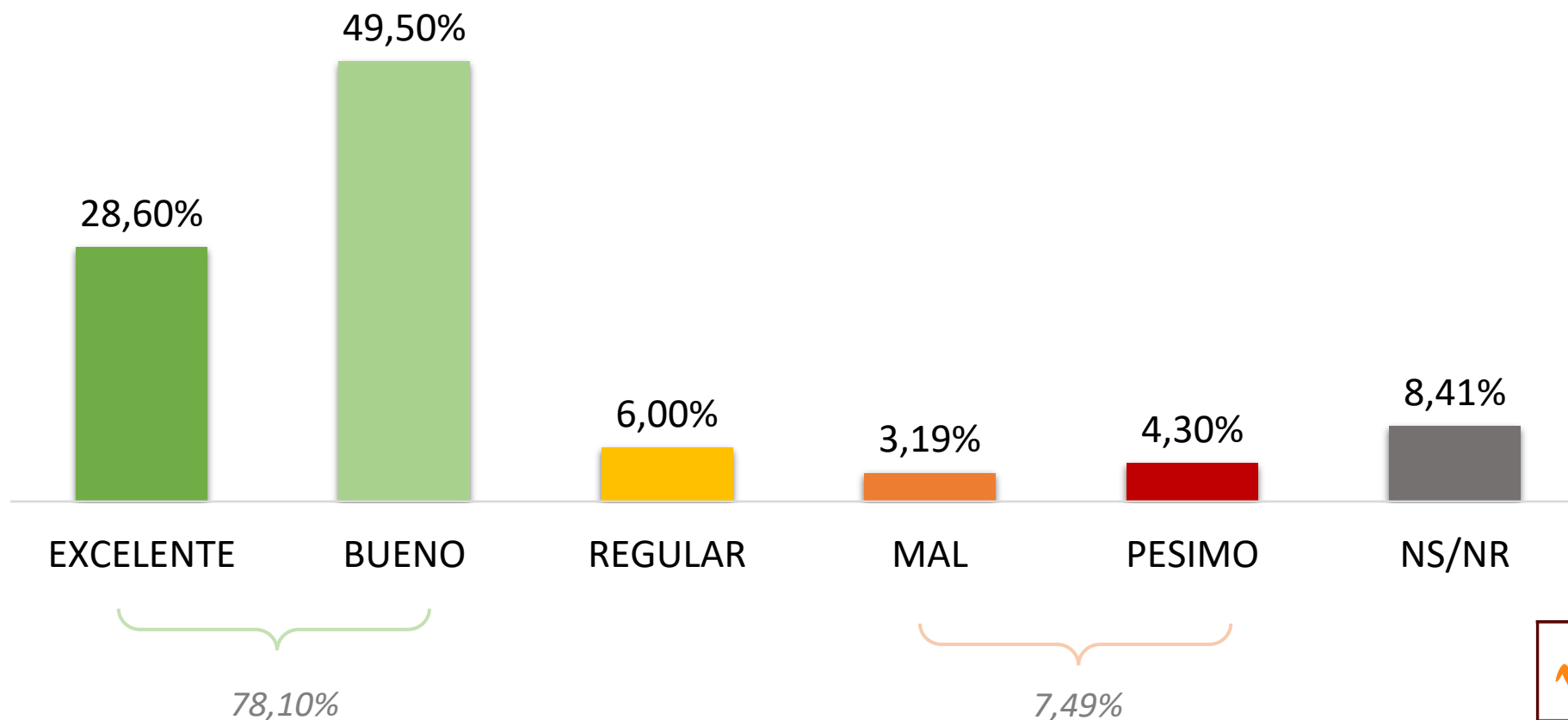
Margen de Error: 2,9% NIVEL DE CONFIANZA: 95%



LOS 9 MESES DEL GOBERNADOR DE BOLÍVAR YAMIL ARANA PADAUÍ

Octubre 3 del 2024

¿Cómo califica los 9 meses de mandato del Gobernador de Bolívar
YAMIL ARANA PADAUÍ?



Margen de Error: 2.8% NIVEL DE CONFIANZA: 95%



IMAGEN DEL GOBERNADOR DE BOLÍVAR YAMIL ARANA PADAUÍ

Octubre 3 del 2024

¿Qué imagen tiene usted del Gobernador de Bolívar **YAMIL ARANA PADAUÍ**?

HISTÓRICO DE LA IMAGEN DE YAMIL ARANA 2024

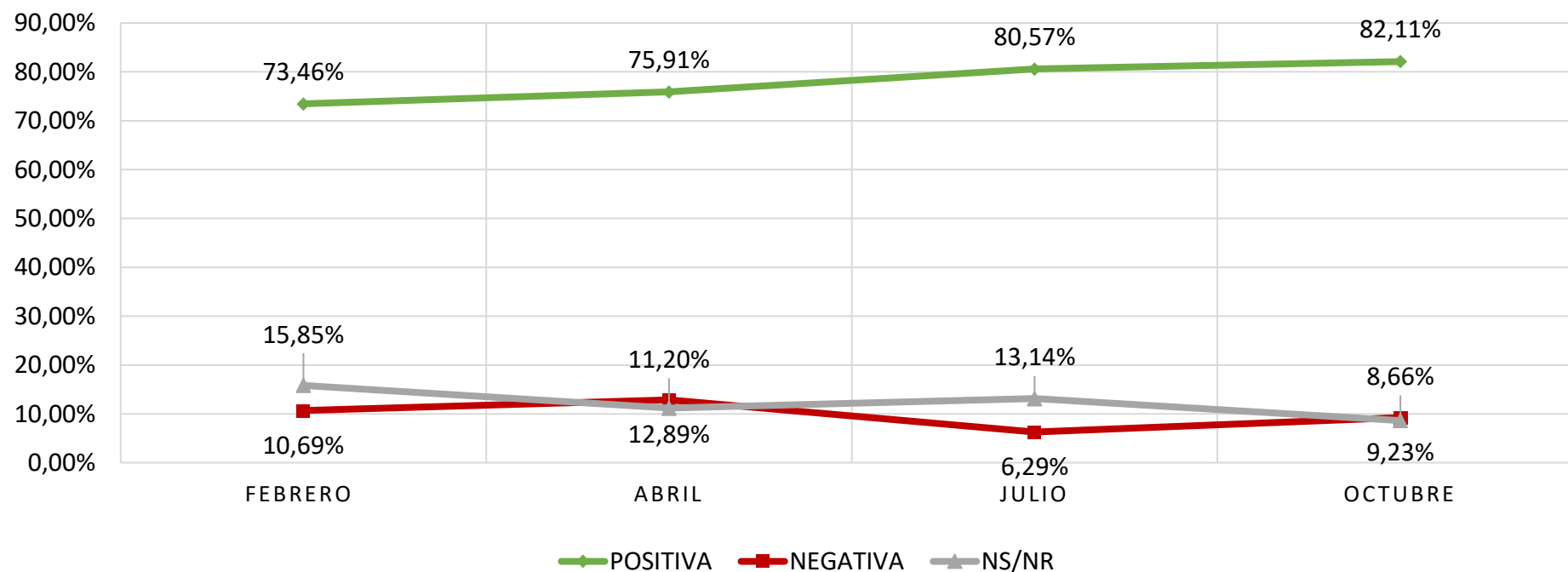


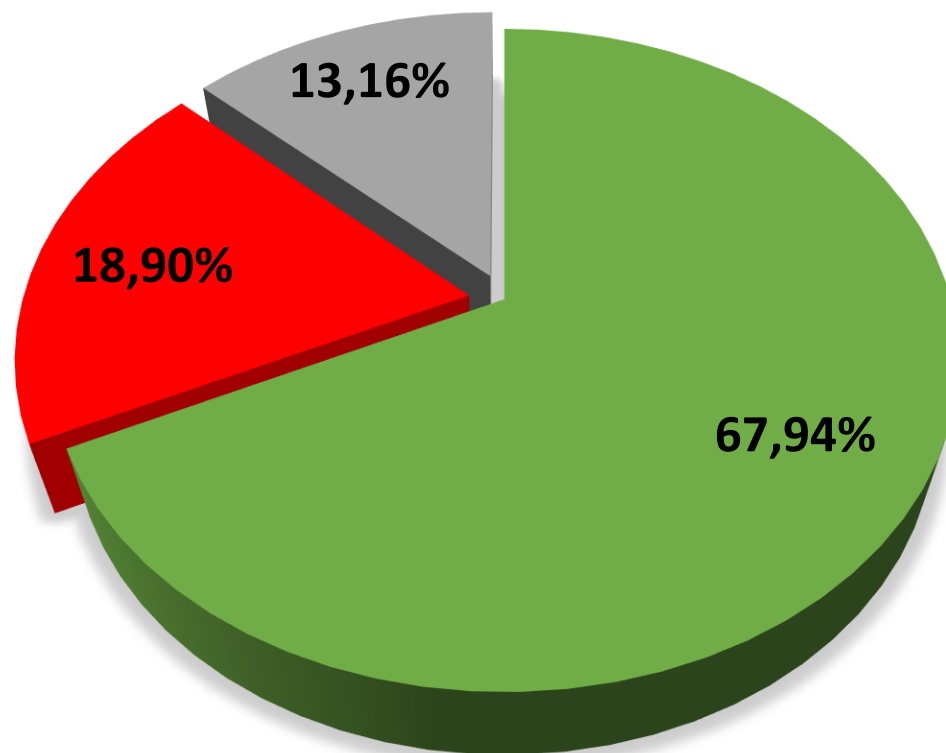


IMAGEN DEL GOBERNADOR DE CÓRDOBA

ERASMO ZULETA BECHARA

Octubre 3 del 2024

¿Qué imagen tiene usted del Gobernador de Córdoba
ERASMO ZULETA BECHARA?



■ POSITIVA ■ NEGATIVA ■ NS/NR



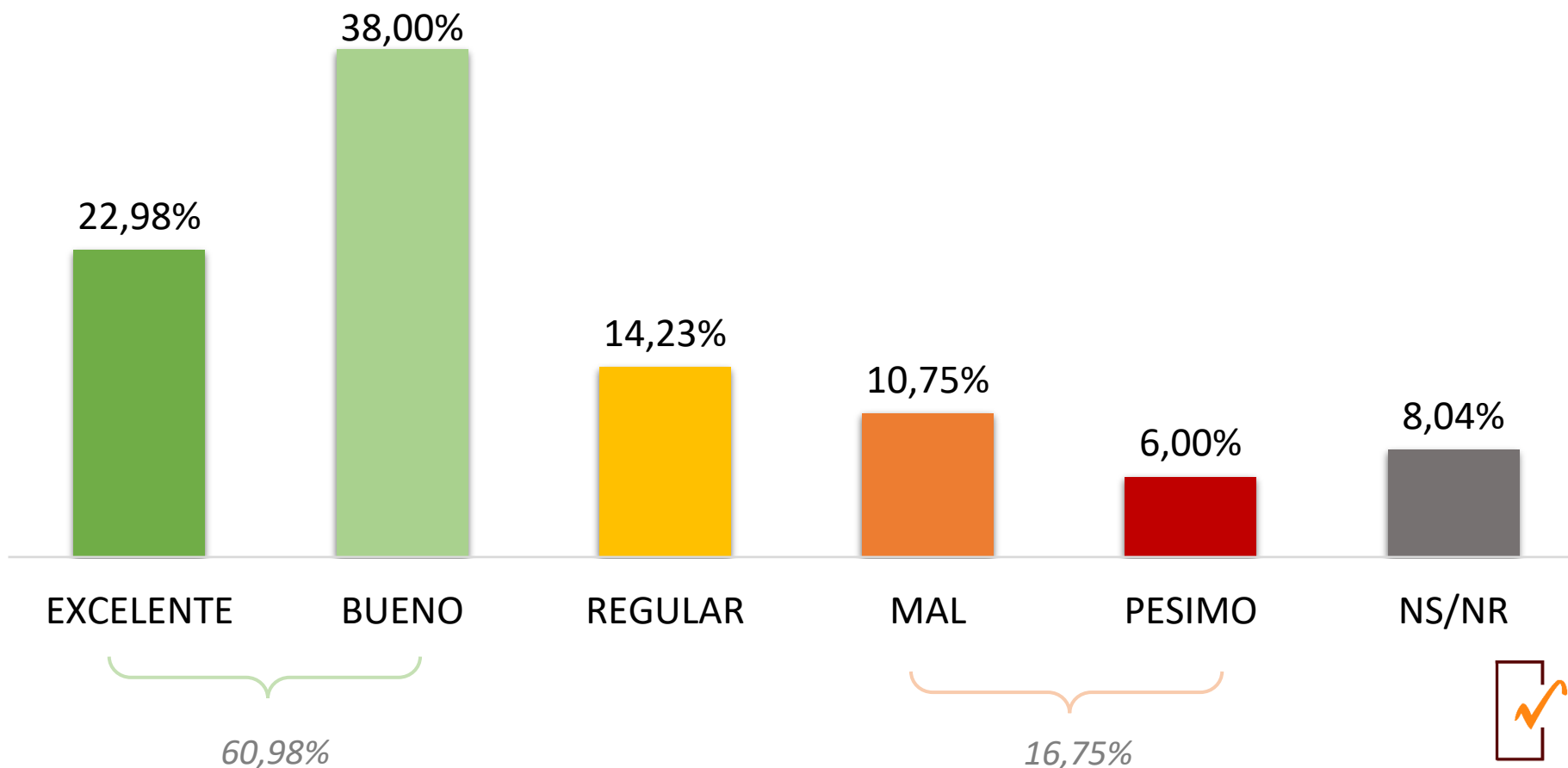
Margen de Error: 3,0% NIVEL DE CONFIANZA: 95%



LOS 9 MESES DEL GOBERNADOR DE CORDOBA ERASMO ZULETA BECHARA

Octubre 3 del 2024

¿Cómo califica **los 9 meses** de mandato del Gobernador de Córdoba
ERASMO ZULETA BECHARA?



Margen de Error: 3,0% NIVEL DE CONFIANZA: 95%



IMAGEN DEL GOBERNADOR DE CÓRDOBA

ERASMO ZULETA BECHARA

Octubre 3 del 2024

¿Qué imagen tiene usted del Gobernador de Córdoba **ERASMO ZULETA BECHARA**?

HISTÓRICO DE LA IMAGEN DE ERASMO ZULETA 2024

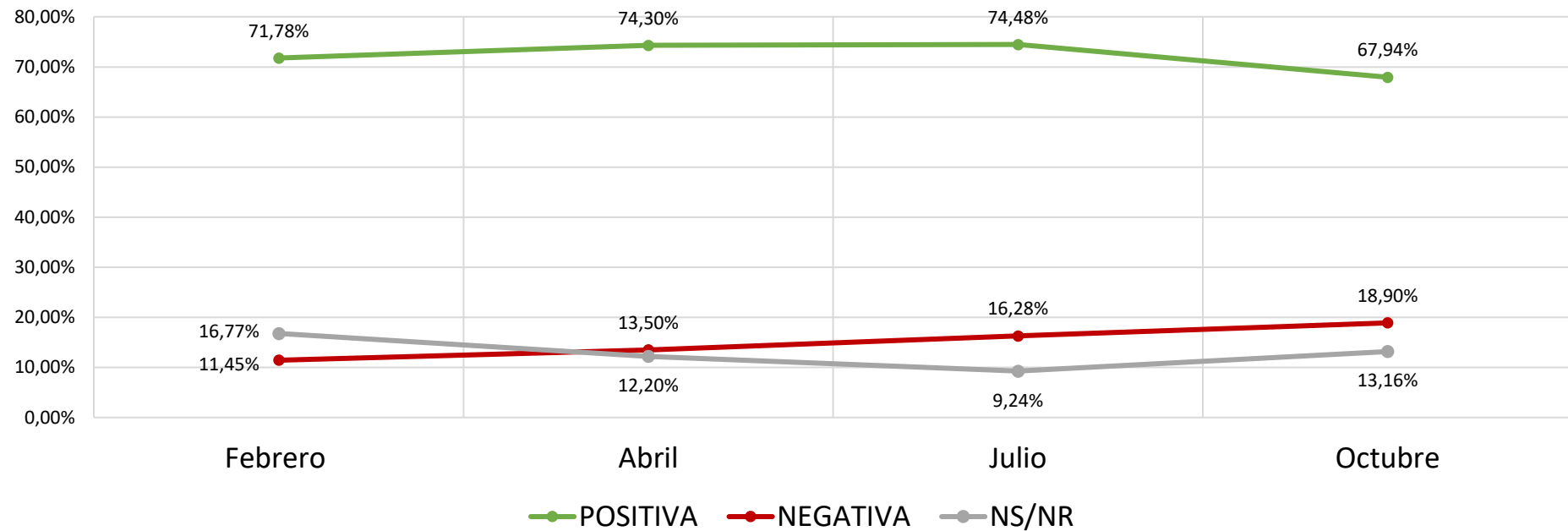
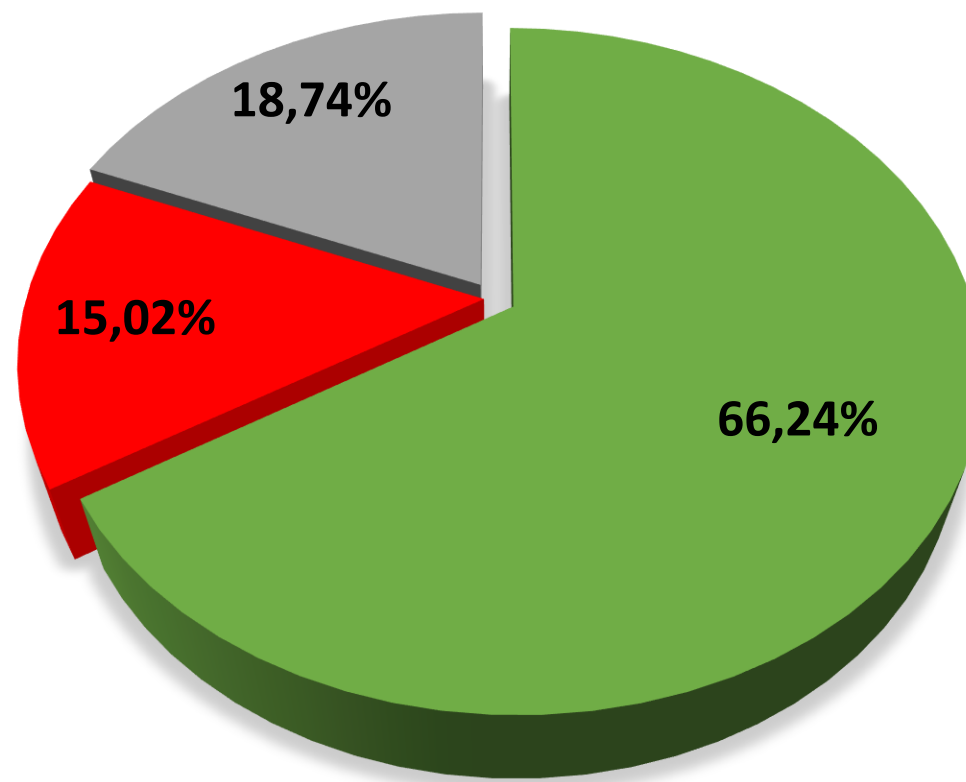




IMAGEN DE LA GOBERNADORA DE SUCRE LUCY GARCÍA MONTES

Octubre 3 del 2024

¿Qué imagen tiene usted de la Gobernadora de Sucre
LUCY GARCÍA MONTES?



■ POSITIVA ■ NEGATIVA ■ NS/NR



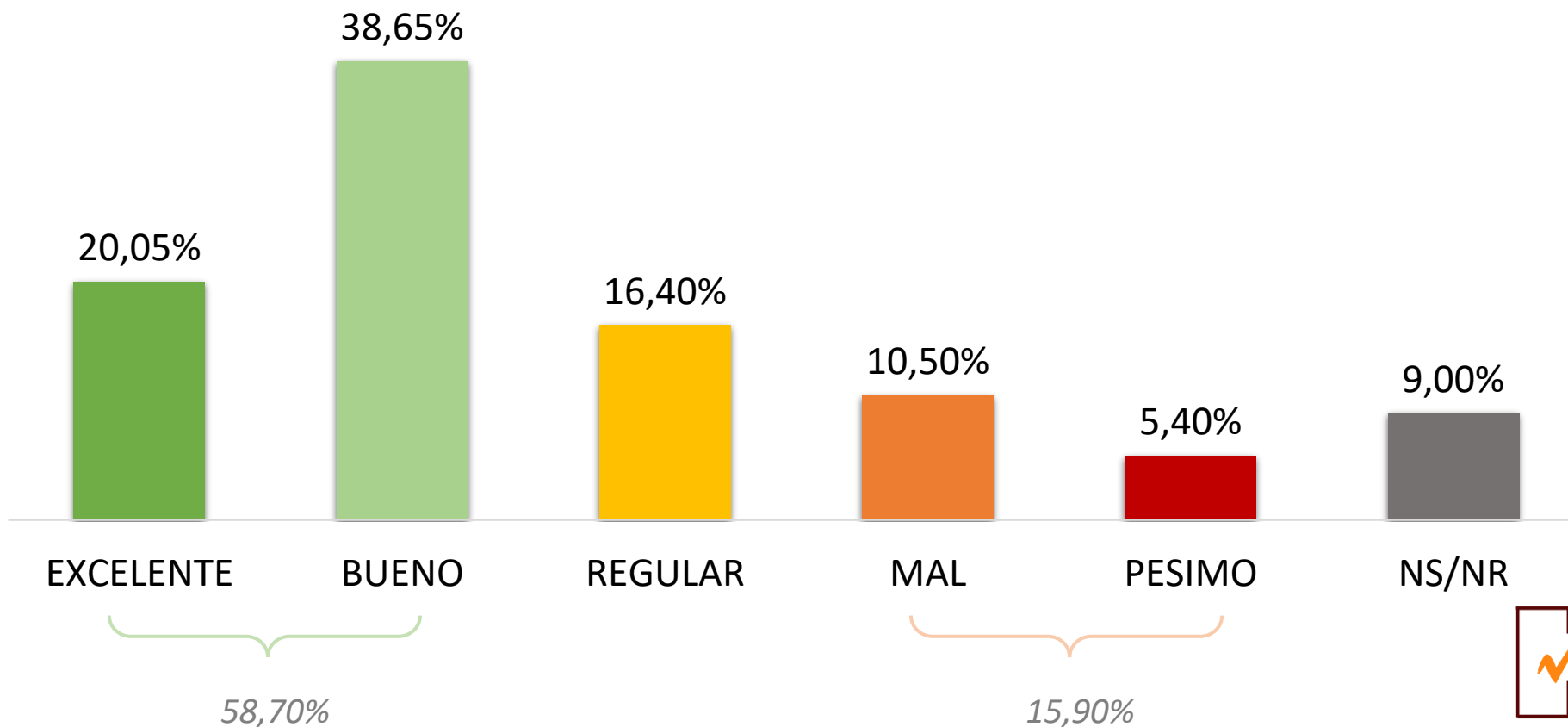
Margen de Error: 3,0% NIVEL DE CONFIANZA: 95%



LOS 9 MESES DE LA GOBERNADORA DE SUCRE LUCY GARCÍA MONTES

Octubre 3 del 2024

¿Cómo califica **los 9 meses** de mandato de la Gobernadora de Sucre
LUCY GARCÍA MONTES?



Margen de Error: 3,0% NIVEL DE CONFIANZA: 95%



IMAGEN DE LA GOBERNADORA DE SUCRE LUCY GARCÍA MONTES

Octubre 3 del 2024

¿Qué imagen tiene usted de la Gobernadora de Sucre **LUCY GARCÍA MONTES**?

HISTÓRICO DE LA IMAGEN DE LUCY GARCÍA 2024

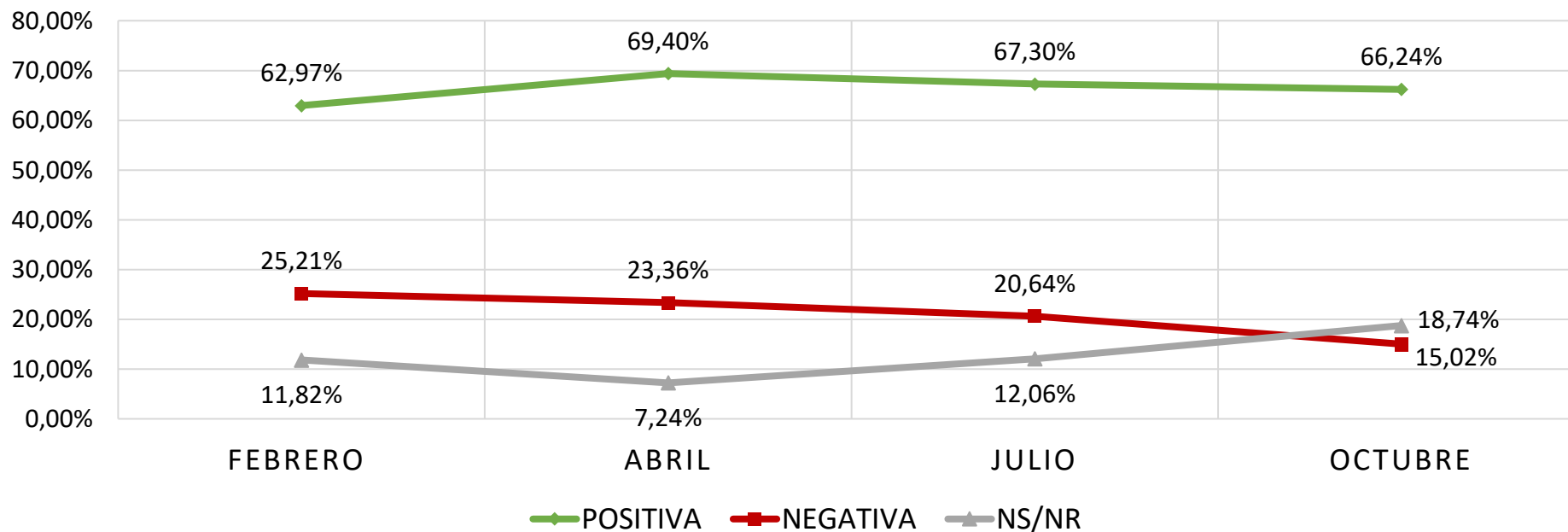


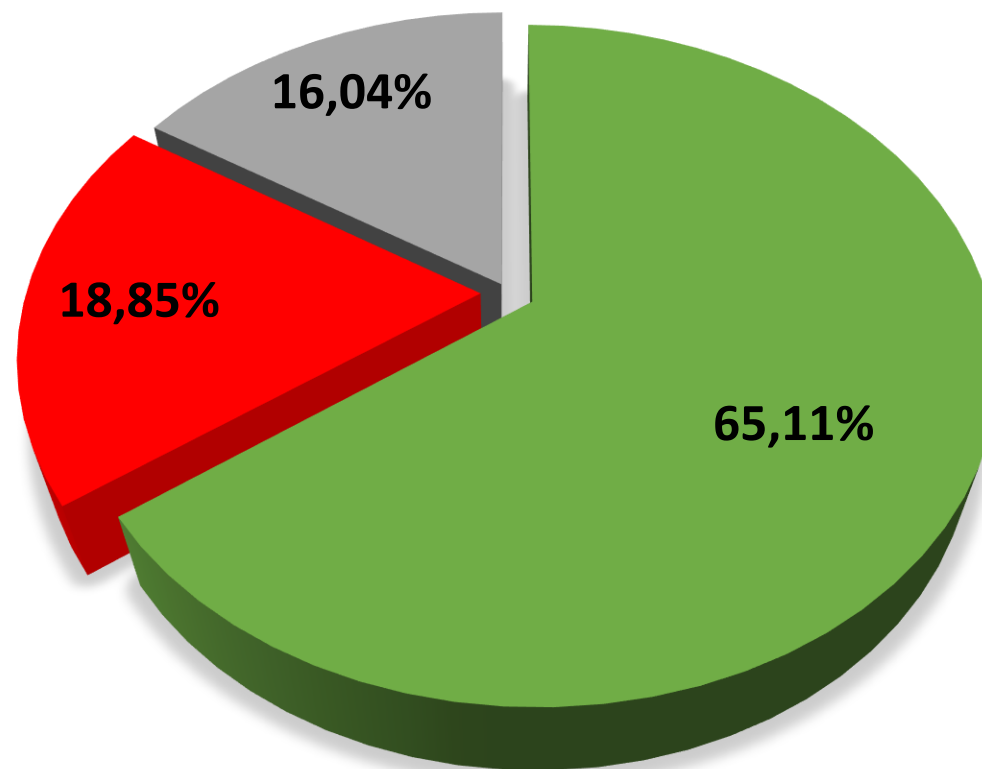


IMAGEN DE LA GOBERNADORA DEL CESAR

ELVIA MILENA SANJUÁN DÁVILA

Octubre 3 del 2024

¿Qué imagen tiene usted de la Gobernadora del Cesar
ELVIA MILENA SANJUÁN DÁVILA?



■ POSITIVA ■ NEGATIVA ■ NS/NR



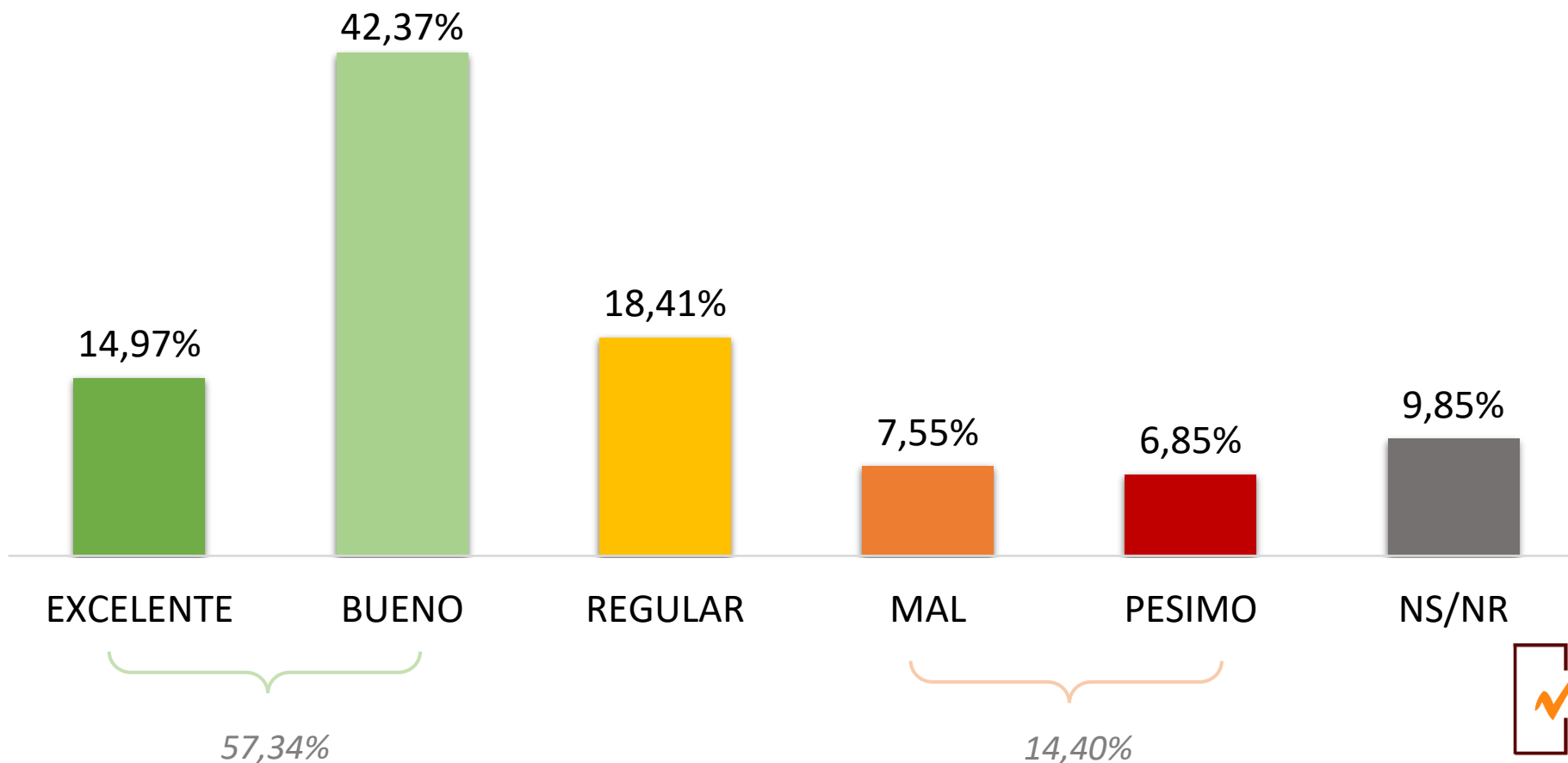
Margen de Error: 3,4% NIVEL DE CONFIANZA: 95%



LOS 9 MESES DE LA GOBERNADORA DEL CESAR ELVIA MILENA SANJUÁN DÁVILA

Octubre 3 del 2024

¿Cómo califica los 9 meses de mandato de la Gobernadora del Cesar
ELVIA MILENA SANJUÁN DÁVILA?



Margen de Error: 3,4% NIVEL DE CONFIANZA: 95%



IMAGEN DE LA GOBERNADORA DEL CESAR ELVIA MILENA SANJUÁN DÁVILA

Octubre 3 del 2024

¿Qué imagen tiene usted de la Gobernadora del Cesar **ELVIA MILENA SANJUÁN DÁVILA**?

HISTÓRICO DE LA IMAGEN DE ELVIA MILENA SANJUÁN 2024

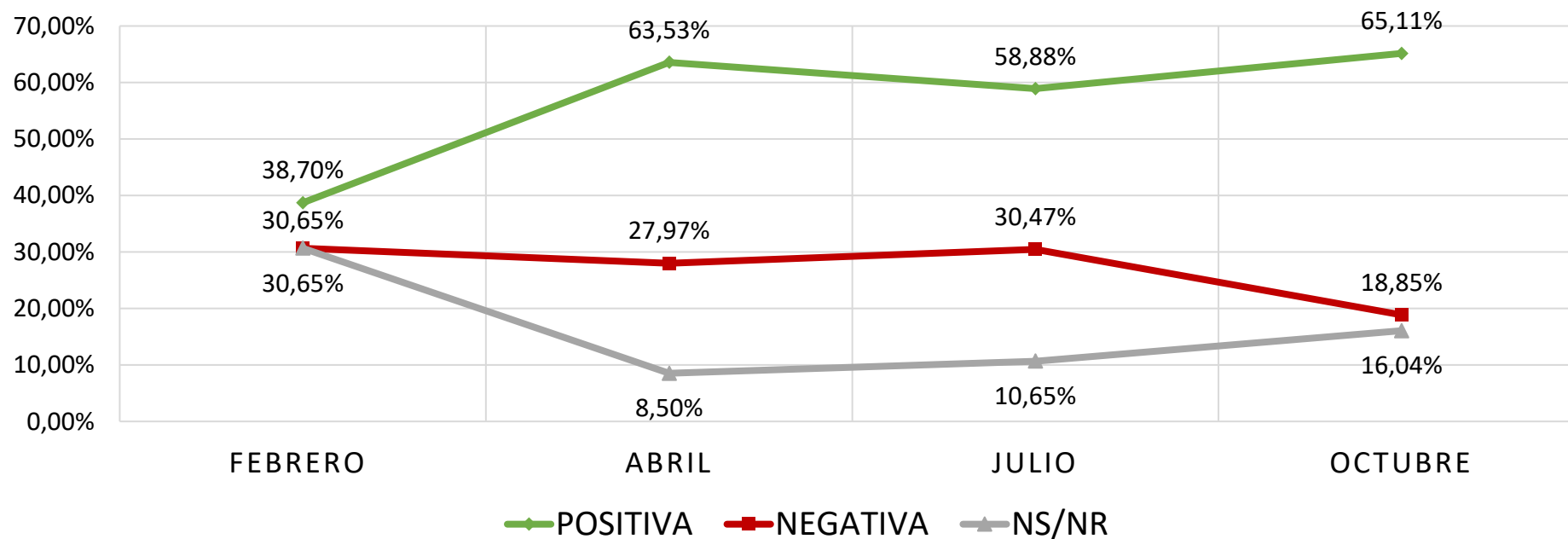


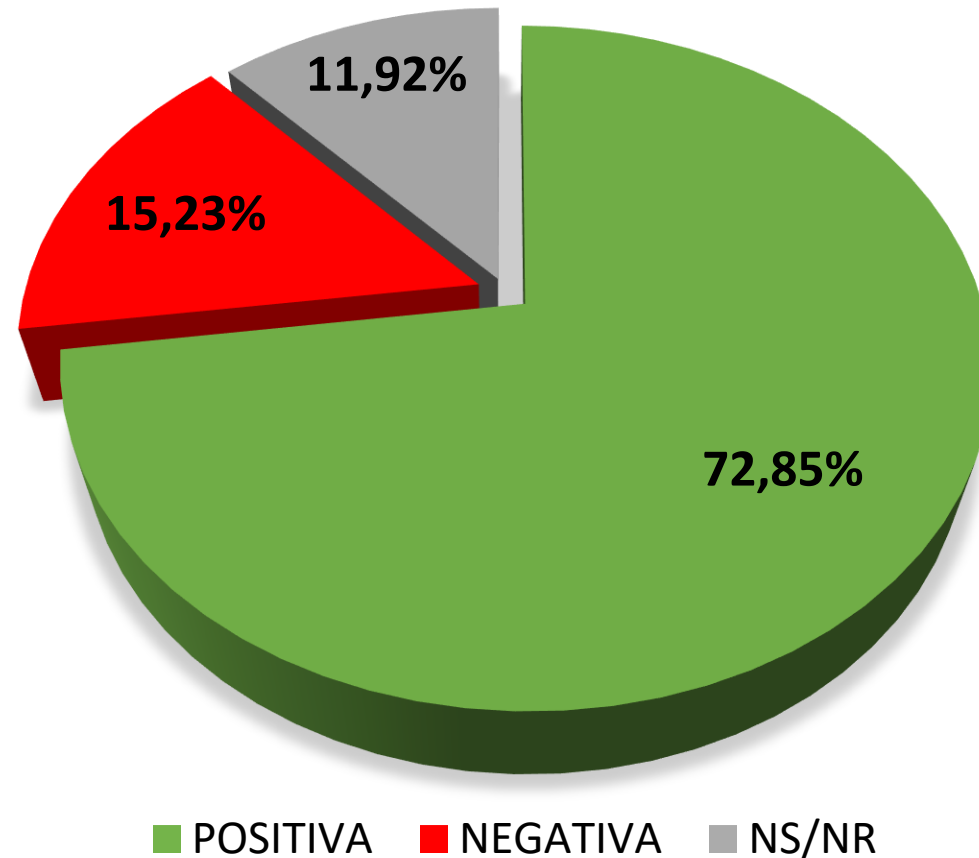


IMAGEN DEL GOBERNADOR DE LA GUAJIRA

JAIRO AGUILAR DELUQUE

Octubre 3 del 2024

¿Qué imagen tiene usted del Gobernador de la Guajira
JAIRO AGUILAR DELUQUE?



Margen de Error: 4,0% NIVEL DE CONFIANZA: 95%

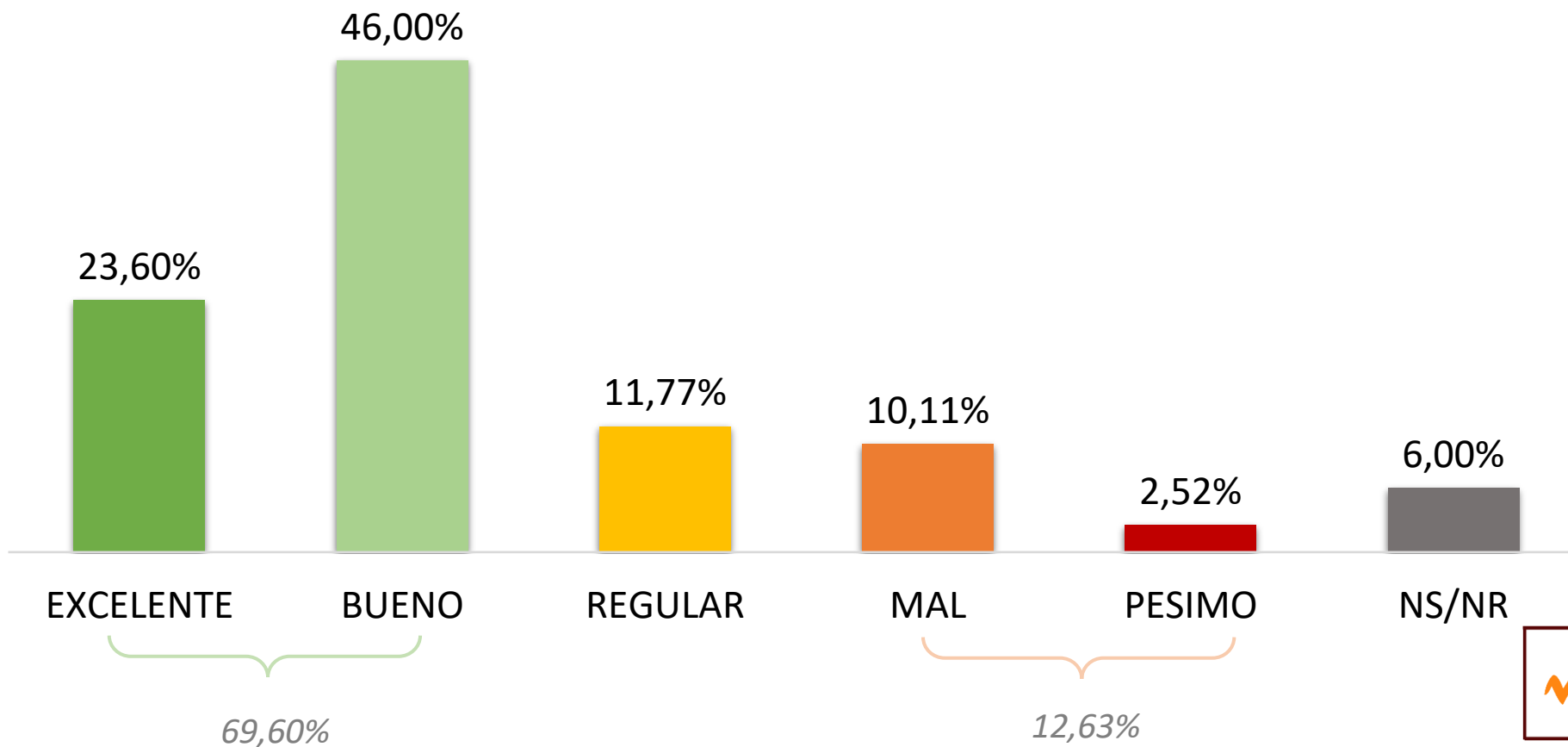


LOS 9 MESES DEL GOBERNADOR DE LA GUAJIRA

JAIRO AGUILAR DELUQUE

Octubre 3 del 2024

¿Cómo califica los 9 meses de mandato del Gobernador de la Guajira
JAIRO AGUILAR DELUQUE?



Margen de Error: 4,0% NIVEL DE CONFIANZA: 95%



IMAGEN DEL GOBERNADOR DE LA GUAJIRA

JAIRO AGUILAR DELUQUE

Octubre 3 del 2024

¿Qué imagen tiene usted del Gobernador de la Guajira **JAIRO AGUILAR DELUQUE**?

HISTÓRICO DE LA IMAGEN DE JAIRO AGUILAR DELUQUE 2024

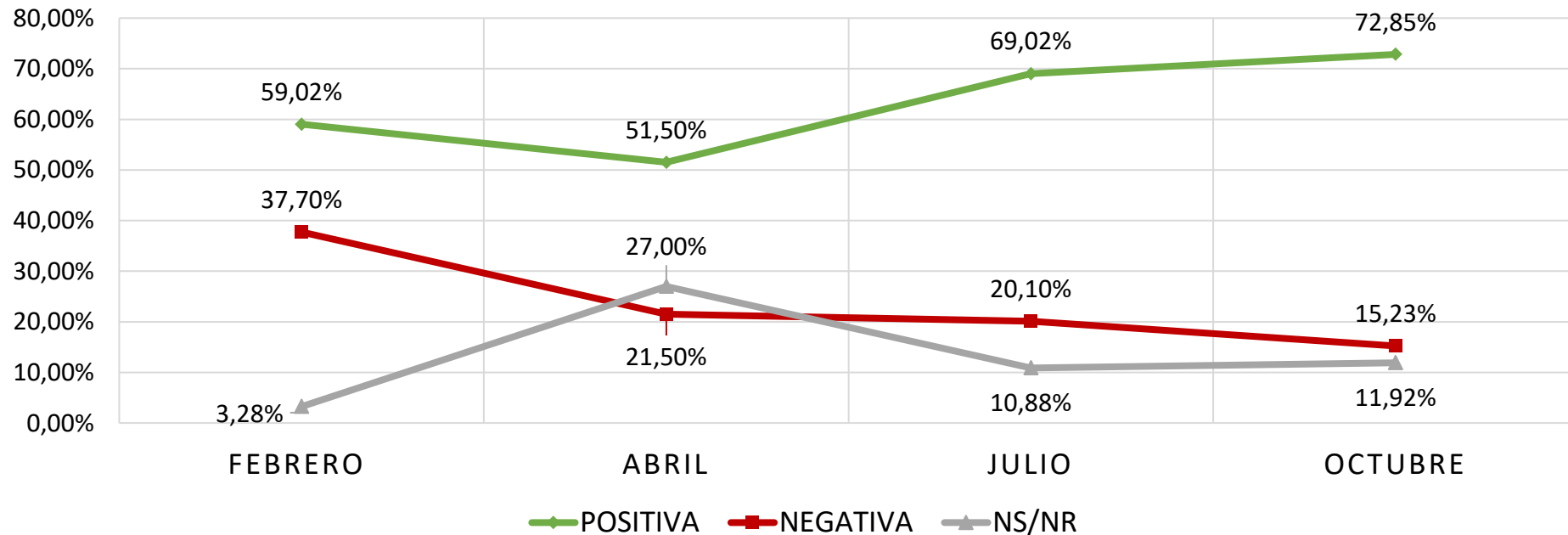
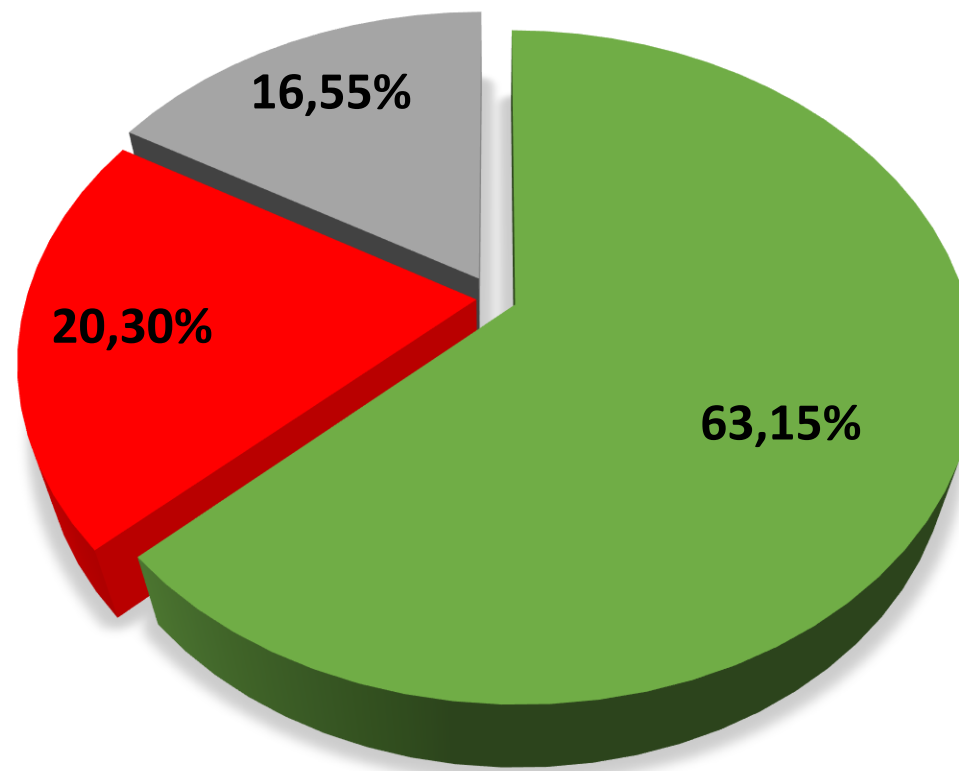




IMAGEN DEL GOBERNADOR DEL MAGDALENA RAFAEL ALEJANDRO MARTÍNEZ

Octubre 3 del 2024

¿Qué imagen tiene usted del Gobernador del Magdalena
RAFAEL ALEJANDRO MARTÍNEZ?



■ POSITIVA ■ NEGATIVA ■ NS/NR



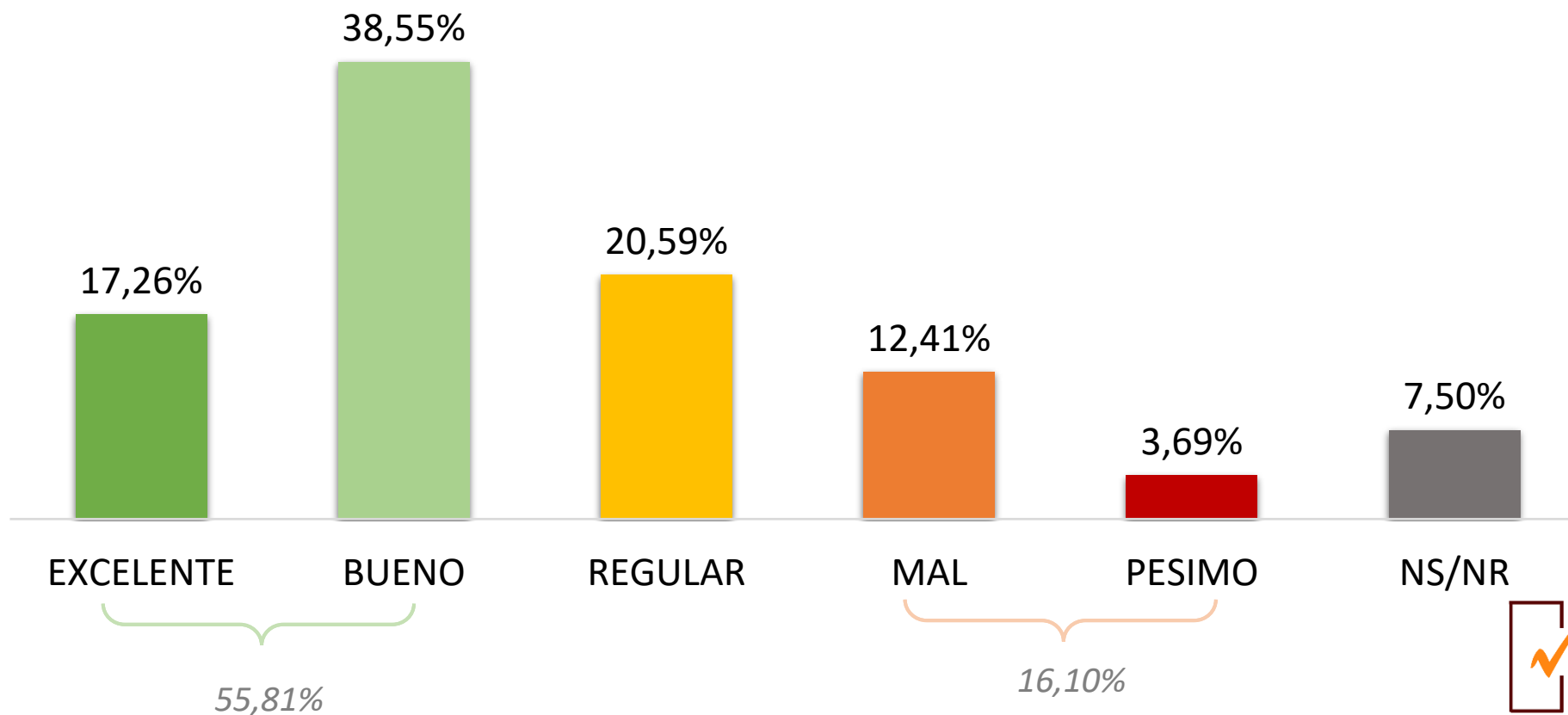
Margen de Error: 3,0% NIVEL DE CONFIANZA: 95%



LOS 9 MESES DEL GOBERNADOR DEL MAGDALENA RAFAEL ALEJANDRO MARTÍNEZ

Octubre 3 del 2024

¿Cómo califica **los 9 meses** de mandato del Gobernador del Magdalena
RAFAEL ALEJANDRO MARTÍNEZ?



Margen de Error: 3,0% NIVEL DE CONFIANZA: 95%



IMAGEN DEL GOBERNADOR DEL MAGDALENA RAFAEL ALEJANDRO MARTÍNEZ

Octubre 3 del 2024

¿Qué imagen tiene usted del Gobernador del Magdalena **RAFAEL ALEJANDRO MARTÍNEZ**?

HISTÓRICO DE LA IMAGEN DE RAFAEL MARTÍNEZ 2024

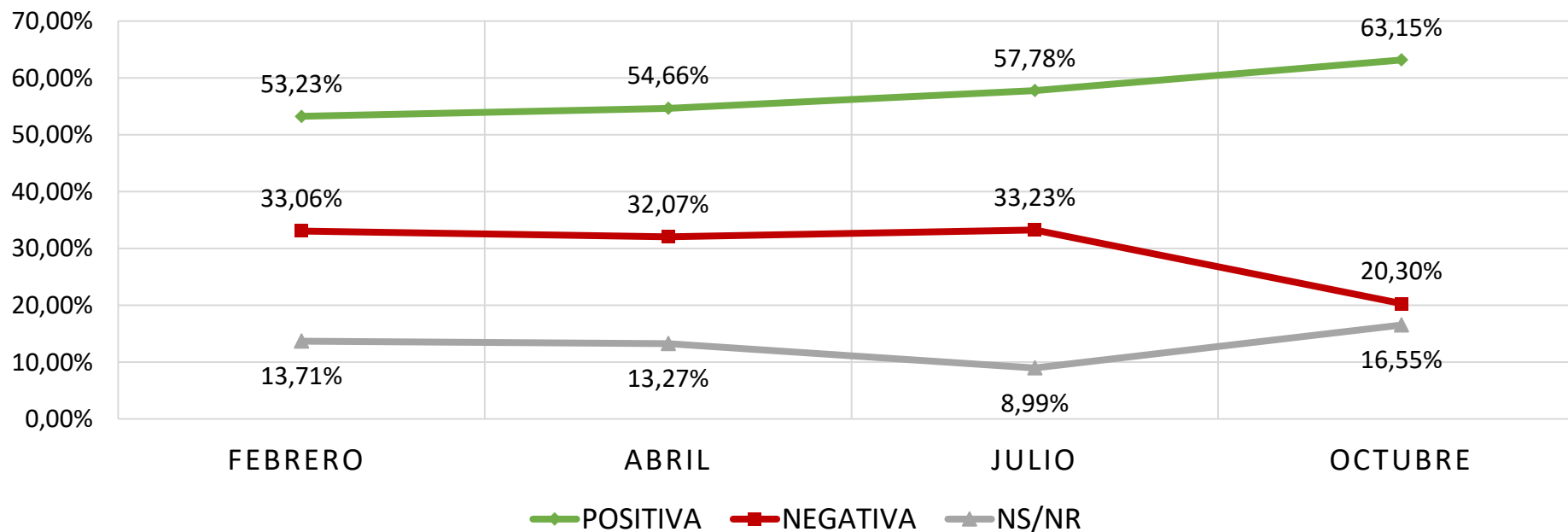
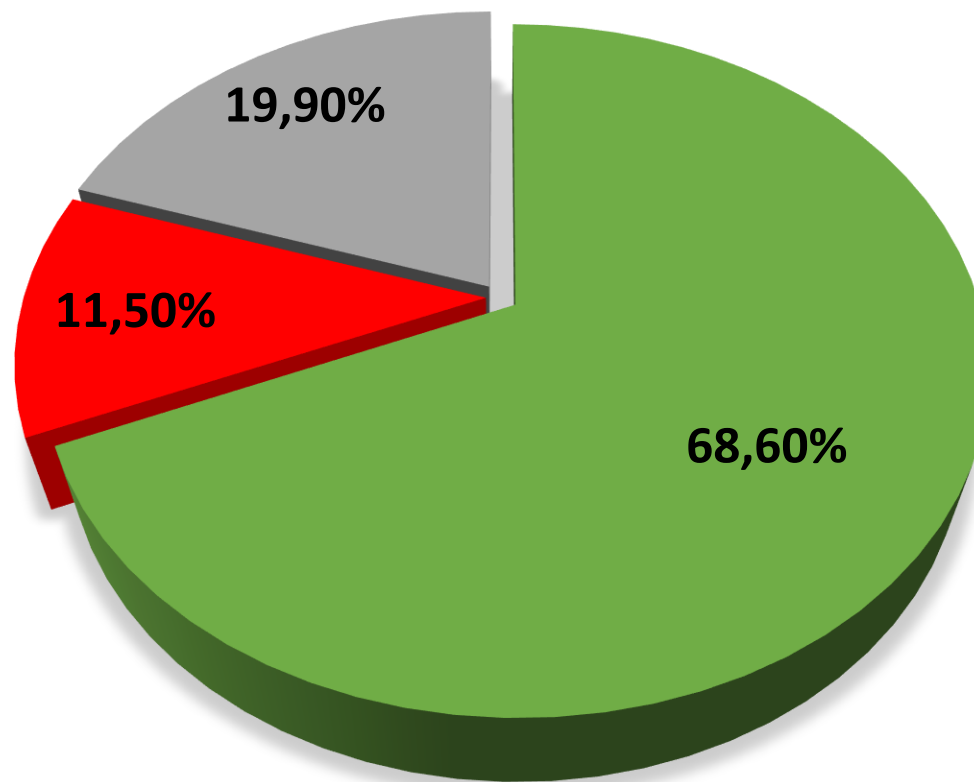




IMAGEN DEL GOBERNADOR DEL ARCHIPIÉLAGO DE SAN ANDRÉS ISLAS **NICOLÁS GALLARDO VÁSQUEZ**

Octubre 3 del 2024

¿Qué imagen tiene usted del Gobernador del Archipiélago de San Andrés Isla y Providencia
NICOLÁS GALLARDO VÁSQUEZ?



■ POSITIVA ■ NEGATIVA ■ NS/NR



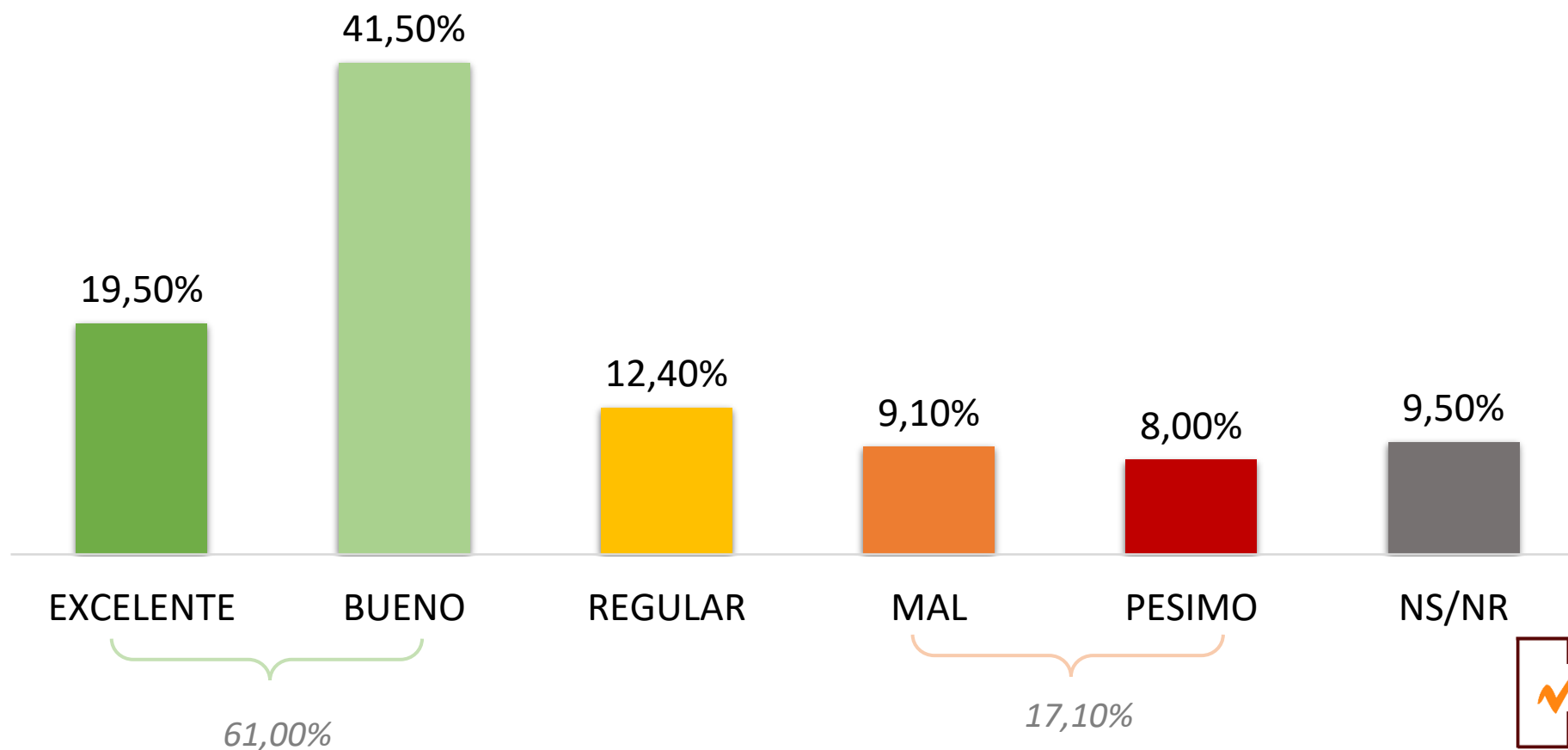
Margen de Error: 6,9% NIVEL DE CONFIANZA: 95%



LOS 9 MESES DEL GOBERNADOR DEL ARCHIPIÉLAGO DE SAN ANDRÉS NICOLÁS GALLARDO VÁSQUEZ

Octubre 3 del 2024

¿Cómo califica **los 9 meses** de mandato del Gobernador del Archipiélago de San Andrés Islas y Providencia **NICOLÁS GALLARDO VÁSQUEZ**?



 Mediciones
estratégicas

Margen de Error: 6,9% NIVEL DE CONFIANZA: 95%

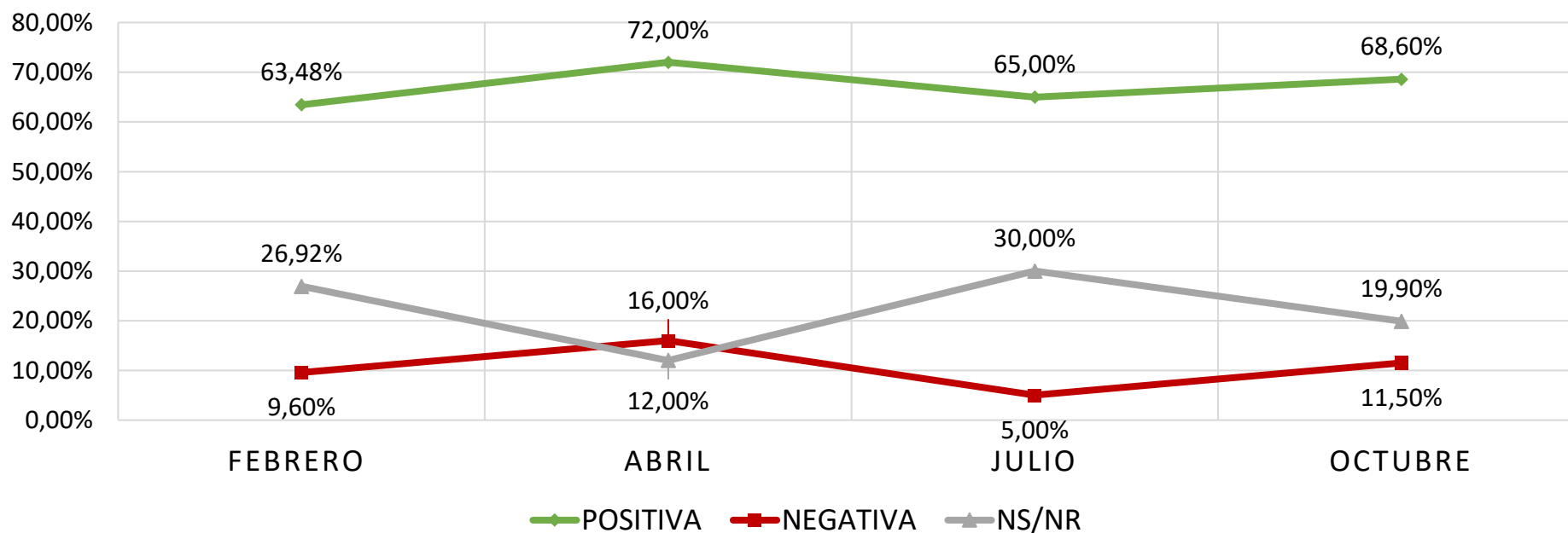


IMAGEN DEL GOBERNADOR DEL ARCHIPIÉLAGO DE SAN ANDRÉS ISLAS NICOLÁS GALLARDO VÁSQUEZ

Octubre 3 del 2024

¿Qué imagen tiene usted del Gobernador del Archipiélago de San Andrés Isla y Providencia
NICOLÁS GALLARDO VÁSQUEZ?

HISTÓRICO DE LA IMAGEN DE NICOLÁS GALLARDO 2024



RANKING DE LA IMAGEN DE LOS GOBERNADORES DE LA REGIÓN CARIBE COLOMBIANA

Octubre 3 del 2024

N°	DEPARTAMENTO	GOBERNADOR	POSITIVA	NEGATIVA	NS/NR
1	BOLÍVAR	YAMIL ARANA PADAUÍ	82,11%	9,23%	8,66%
2	GUAJIRA	JAIRO AGUILAR DELUQUE	72,85%	15,23%	11,92%
3	SAN ANDRÉS ISLA	NICOLÁS GALLARDO VÁSQUEZ	68,60%	11,50%	19,90%
4	CÓRDOBA	ERASMO ZULETA BECHARA	67,94%	18,90%	13,16%
5	SUCRE	LUCY GARCÍA MONTES	66,24%	15,02%	18,74%
6	CESAR	ELVIA MILENA SANJUÁN DÁVILA	65,11%	18,85%	16,04%
7	MAGDALENA	RAFAEL ALEJANDRO MARTÍNEZ	63,15%	20,30%	16,55%
8	ATLÁNTICO	EDUARDO VERANO DE LA ROSA	58,28%	28,32%	13,40%

RANKING DE LOS 9 MESES DE LOS GOBERNADORES DE LA REGIÓN CARIBE COLOMBIANA

Octubre 3 del 2024

N°	DEPARTAMENTO	GOBERNADOR	EXCELENTE	BUENO	REGULAR	MAL	PÉSIMO	NS/NR
1	BOLÍVAR	YAMIL ARANA PADAUÍ	28,60%	49,50%	6,00%	3,19%	4,30%	8,41%
2	GUAJIRA	JAIRO AGUILAR DELUQUE	23,60%	46,00%	11,77%	10,11%	2,52%	6,00%
3	SAN ANDRÉS ISLA	NICOLÁS GALLARDO VÁSQUEZ	19,50%	41,50%	12,40%	9,10%	8,00%	9,50%
4	CÓRDOBA	ERASMO ZULETA BECHARA	22,98%	38,00%	14,23%	10,75%	6,00%	8,04%
5	SUCRE	LUCY GARCÍA MONTES	20,05%	38,65%	16,40%	10,50%	5,40%	9,00%
6	CESAR	ELVIA MILENA SANJUÁN DÁVILA	14,97%	42,37%	18,41%	7,55%	6,85%	9,85%
7	MAGDALENA	RAFAEL ALEJANDRO MARTÍNEZ	17,26%	38,55%	20,59%	12,41%	3,69%	7,50%
8	ATLÁNTICO	EDUARDO VERANO DE LA ROSA	14,00%	36,34%	24,34%	12,60%	4,34%	8,38%




IMAGEN ALCALDES CIUDADES CAPITALES DEL CARIBE

OCTUBRE DE 2024

 Mediciones
estratégicas




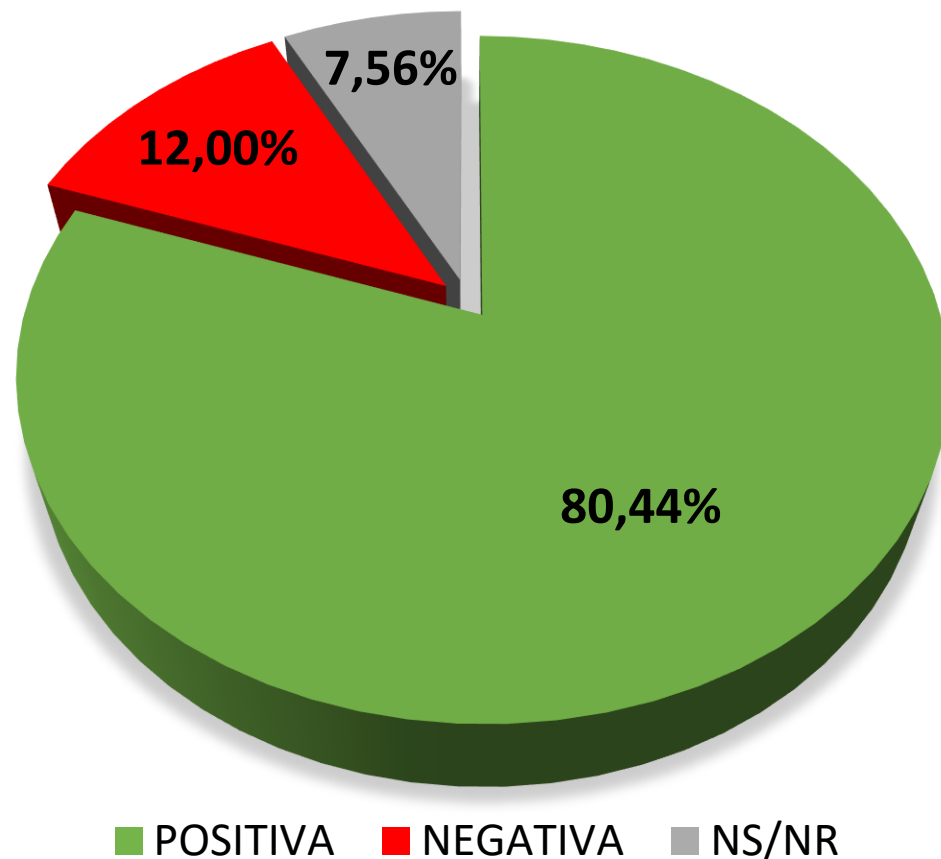


IMAGEN DEL ALCALDE DE BARRANQUILLA

ALEJANDRO CHAR CHALJUB

Octubre 3 del 2024

¿Qué imagen tiene usted del Alcalde de Barranquilla
ALEJANDRO CHAR CHALJUB?



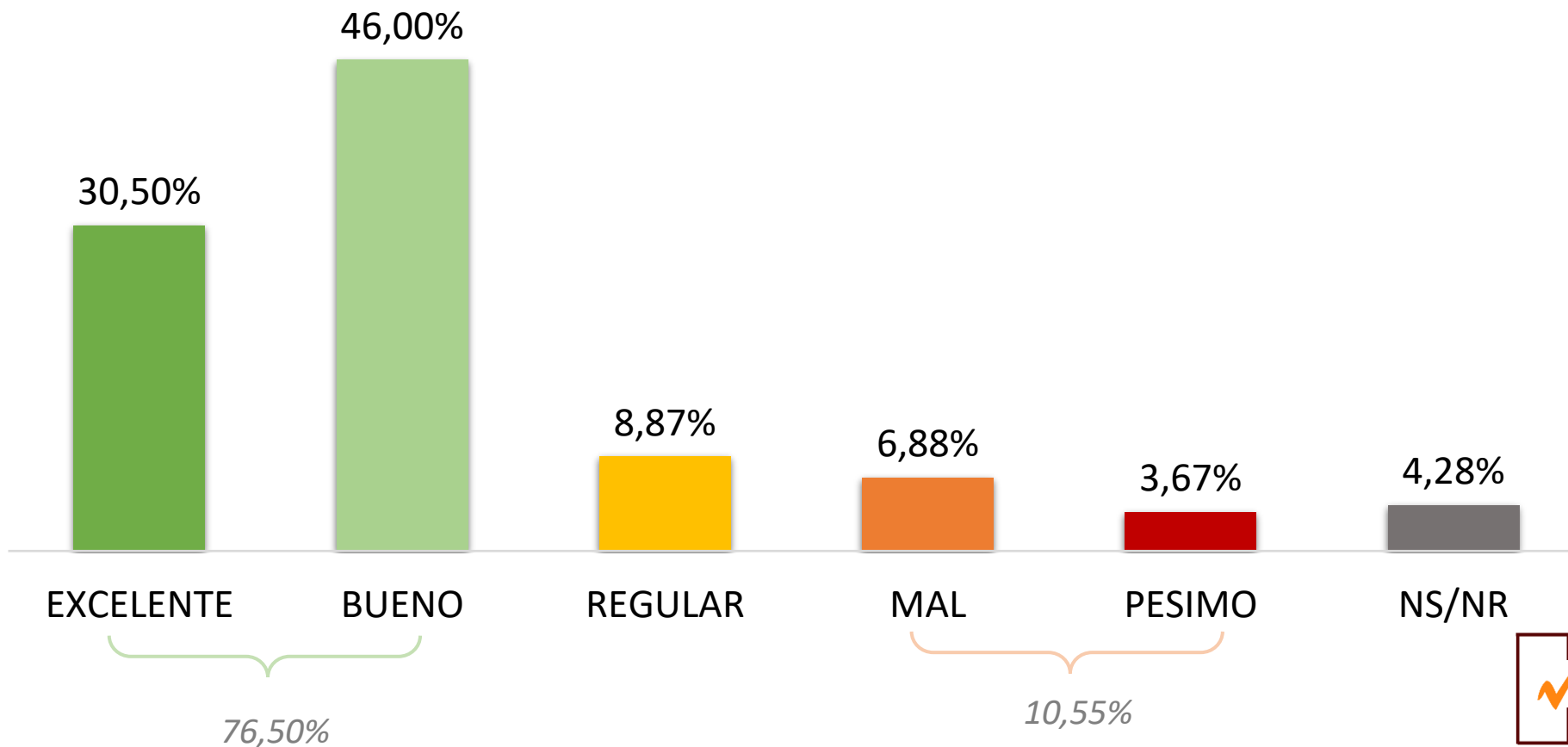
Margen de Error: 4,7% NIVEL DE CONFIANZA: 95%



LOS 9 MESES DEL ALCALDE DE BARRANQUILLA ALEJANDRO CHAR CHALJUB

Octubre 3 del 2024

¿Cómo califica **los 9 meses** de mandato del Alcalde de Barranquilla
ALEJANDRO CHAR CHALJUB?



Margen de Error: 4,7% NIVEL DE CONFIANZA: 95%



IMAGEN DEL ALCALDE DE BARRANQUILLA

ALEJANDRO CHAR CHALJUB

Octubre 3 del 2024

¿Qué imagen tiene usted del Alcalde de Barranquilla **ALEJANDRO CHAR CHALJUB**?

HISTÓRICO DE LA IMAGEN DE ALEJANDRO CHAR 2024

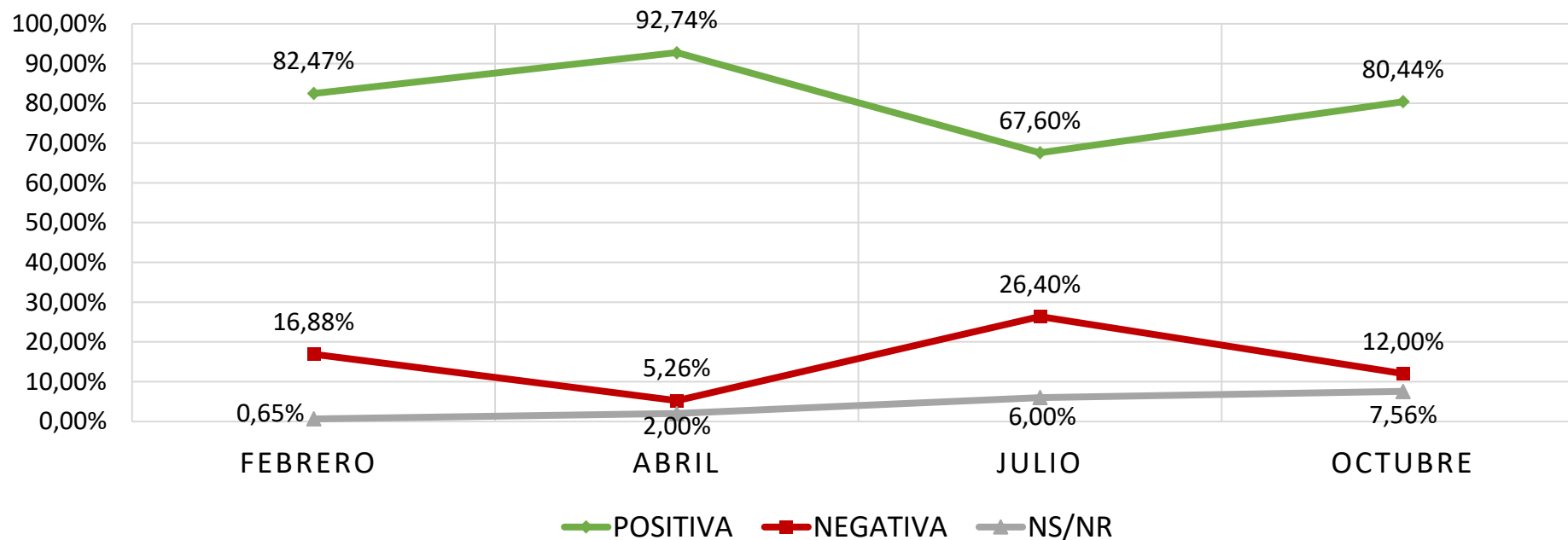


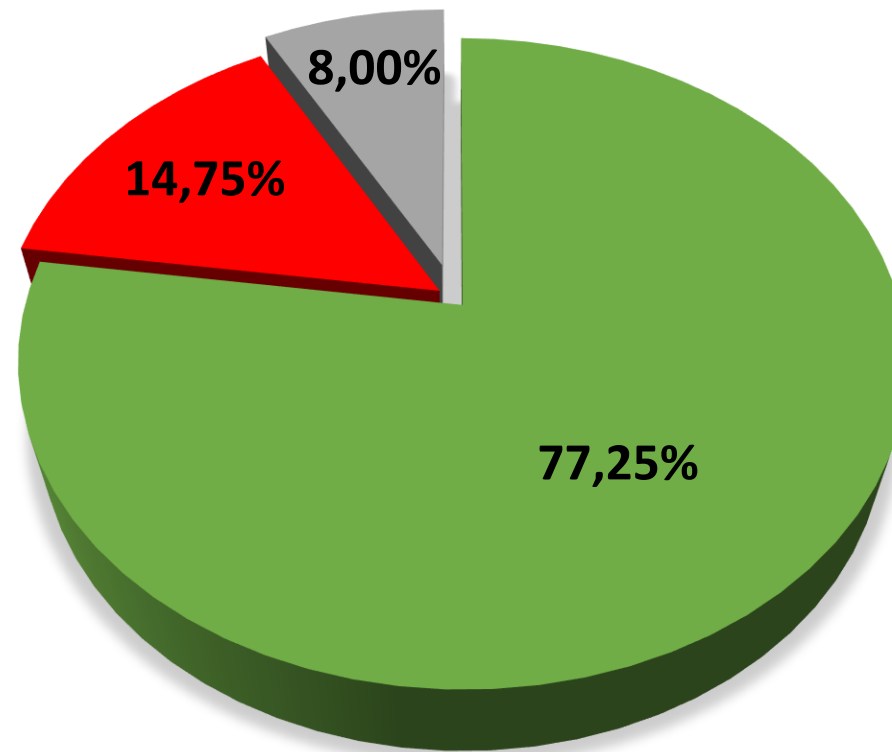


IMAGEN DEL ALCALDE DE CARTAGENA

DUMEK TURBAY PAZ

Octubre 3 del 2024

¿Qué imagen tiene usted del Alcalde de Cartagena
DUMEK TURBAY PAZ?



■ POSITIVA ■ NEGATIVA ■ NS/NR



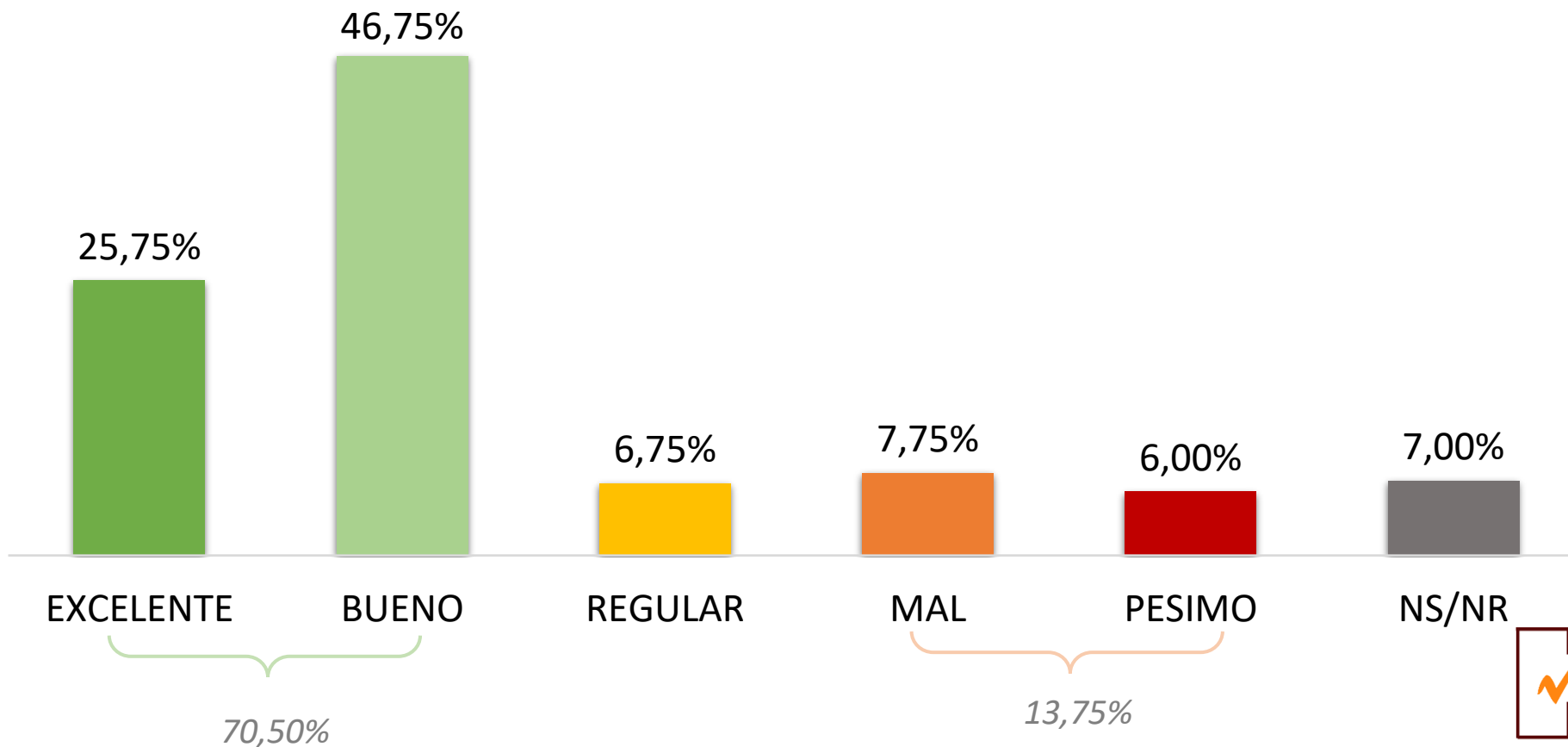
Margen de Error: 4,9% NIVEL DE CONFIANZA: 95%



LOS 9 MESES DEL ALCALDE DE CARTAGENA DUMEK TURBAY PAZ

Octubre 3 del 2024

¿Cómo califica **los 9 meses** de mandato del Alcalde de Cartagena
DUMEK TURBAY PAZ?



Margen de Error: 4,9% NIVEL DE CONFIANZA: 95%



IMAGEN DEL ALCALDE DE CARTAGENA

DUMEK TURBAY PAZ

Octubre 3 del 2024

¿Qué imagen tiene usted del Alcalde de Cartagena **DUMEK TURBAY PAZ**?

HISTÓRICO DE LA IMAGEN DE DUMEK TURBAY 2024

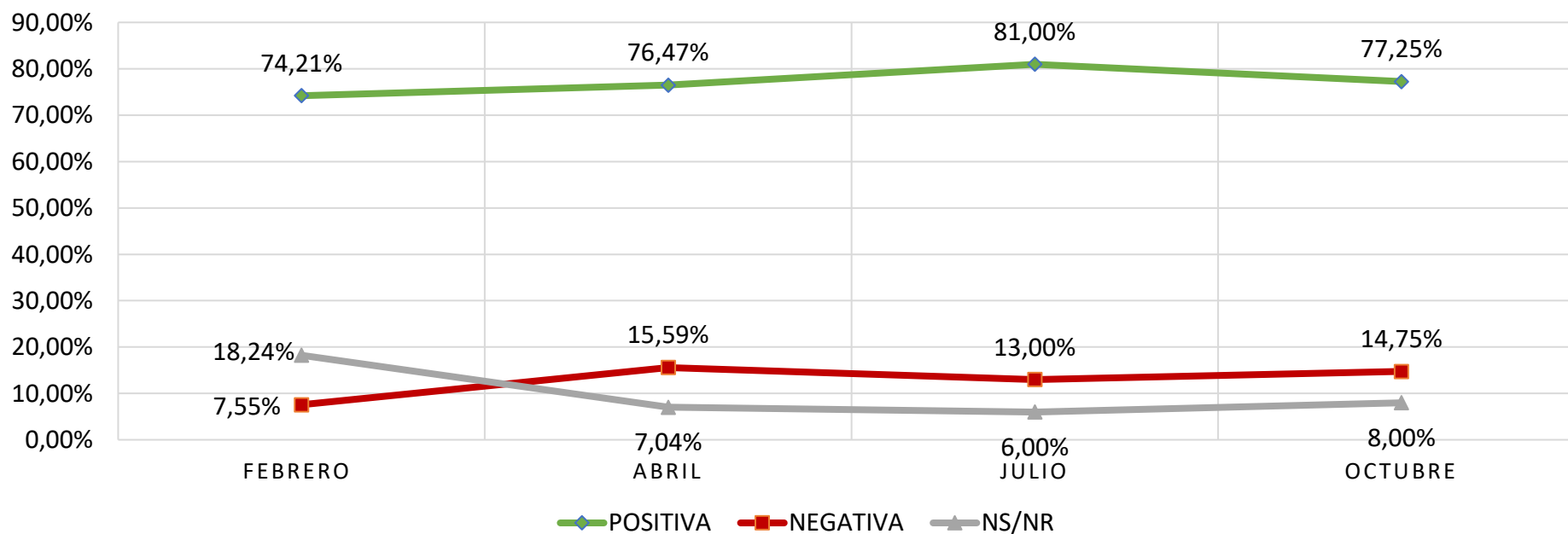
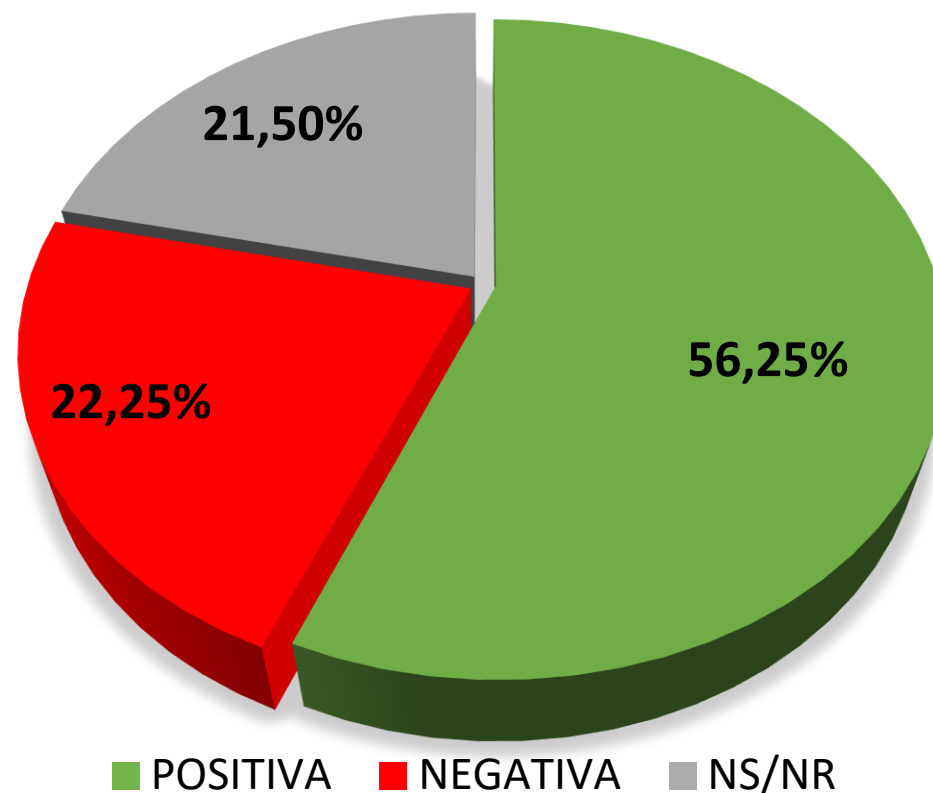




IMAGEN DEL ALCALDE DE SANTA MARTA CARLOS PINEDO CUELLO

Octubre 3 del 2024

¿Qué imagen tiene usted del Alcalde de Santa Marta
CARLOS PINEDO CUELLO?



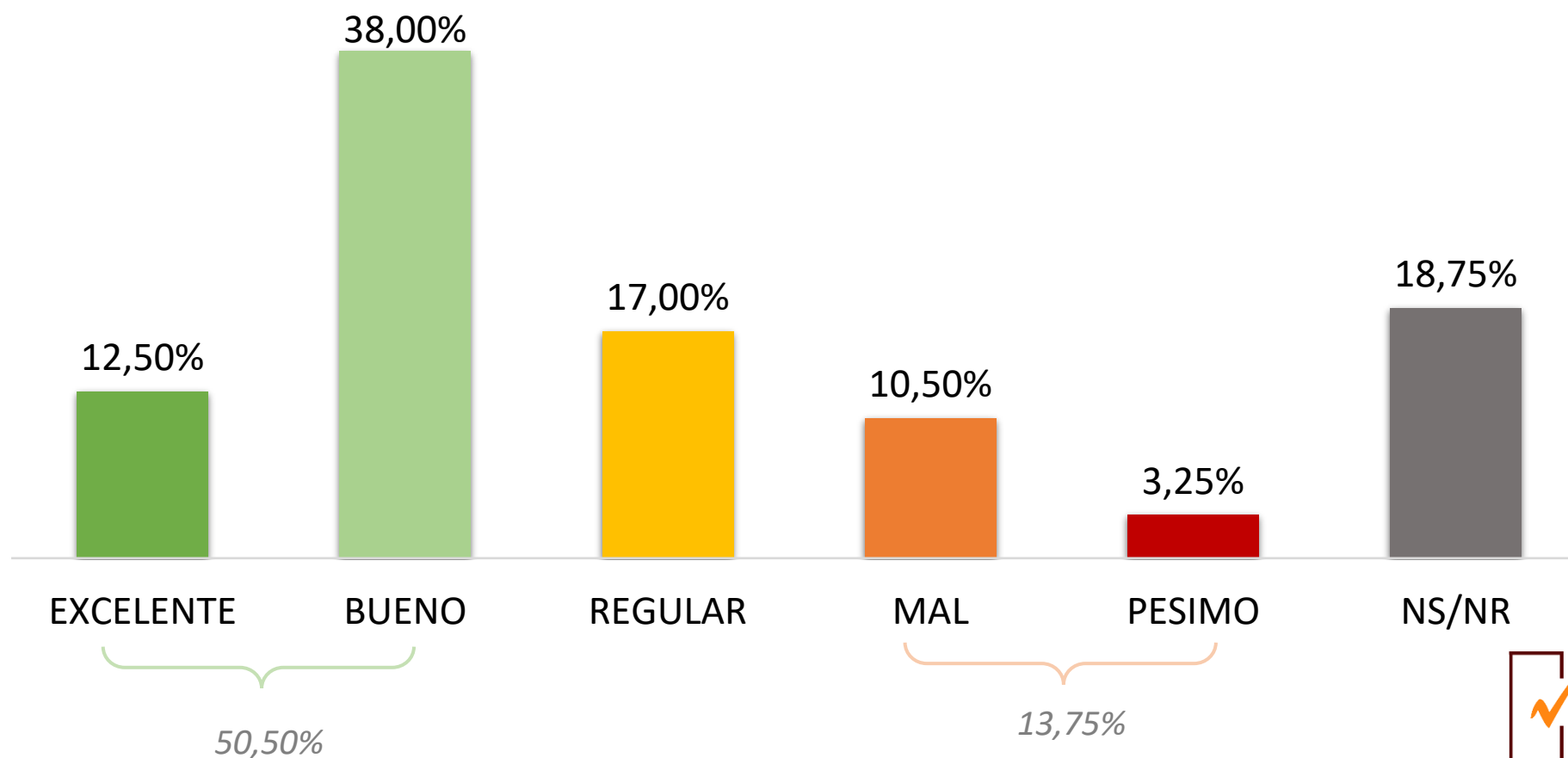
Margen de Error: 5,5% NIVEL DE CONFIANZA: 95%



LOS 9 MESES DEL ALCALDE DE SANTA MARTA CARLOS PINEDO CUELLO

Octubre 3 del 2024

¿Cómo califica **los 9 meses** de mandato del Alcalde de Santa Marta
CARLOS PINEDO CUELLO?



Margen de Error: 5,5% NIVEL DE CONFIANZA: 95%



IMAGEN DEL ALCALDE DE SANTA MARTA CARLOS PINEDO CUELLO

Octubre 3 del 2024

¿Qué imagen tiene usted del Alcalde de Santa Marta **CARLOS PINEDO CUELLO**?

HISTÓRICO DE LA IMAGEN DE CARLOS PINEDO CUELLO 2024

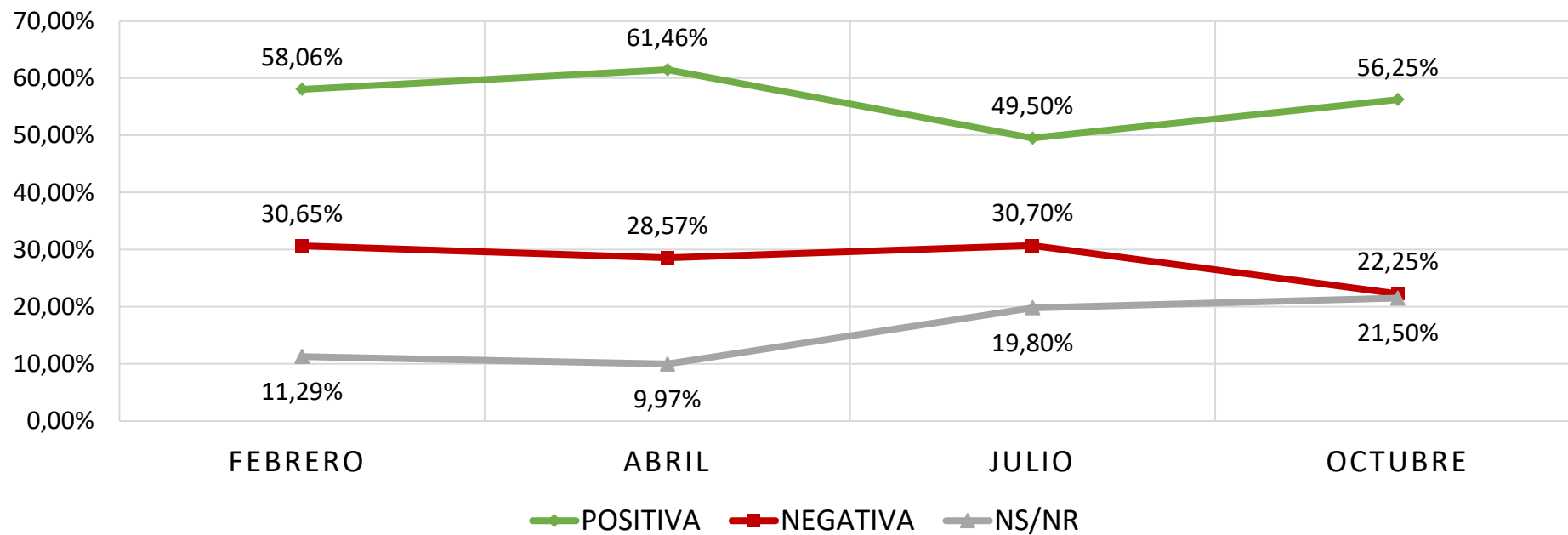


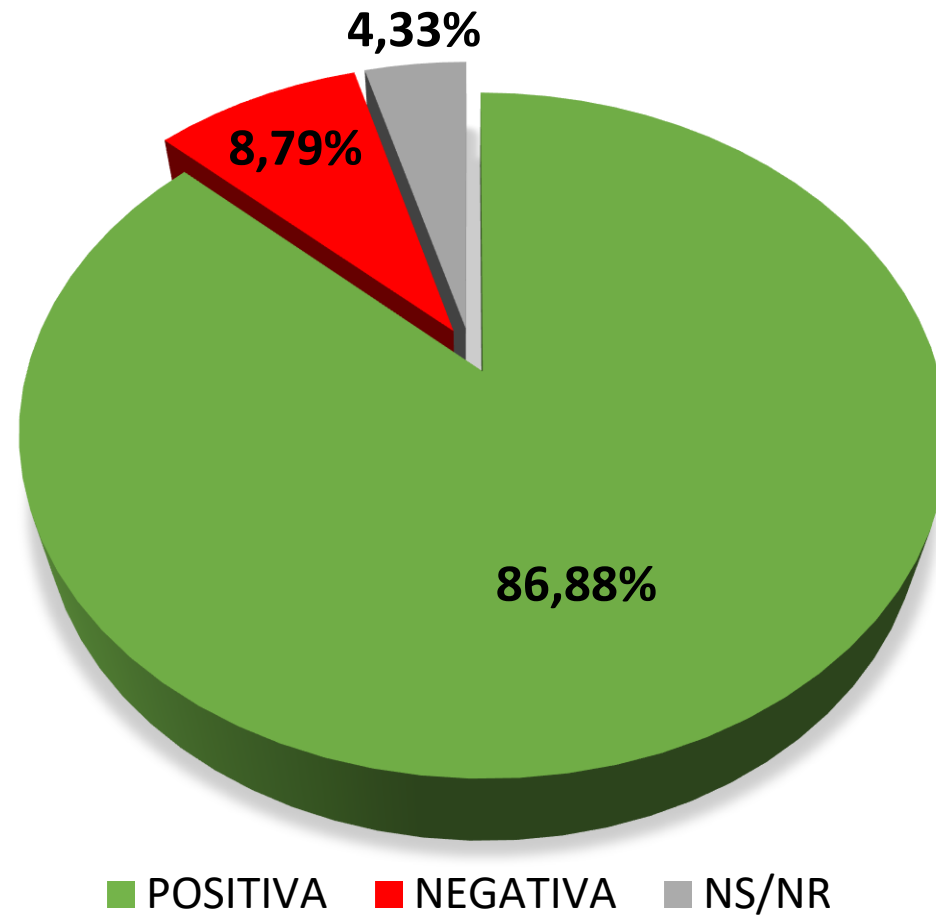


IMAGEN DEL ALCALDE DE MONTERÍA

HUGO KERGUÉLÉN GARCÍA

Octubre 3 del 2024

¿Qué imagen tiene usted del Alcalde de Montería
HUGO KERGUÉLÉN GARCÍA?



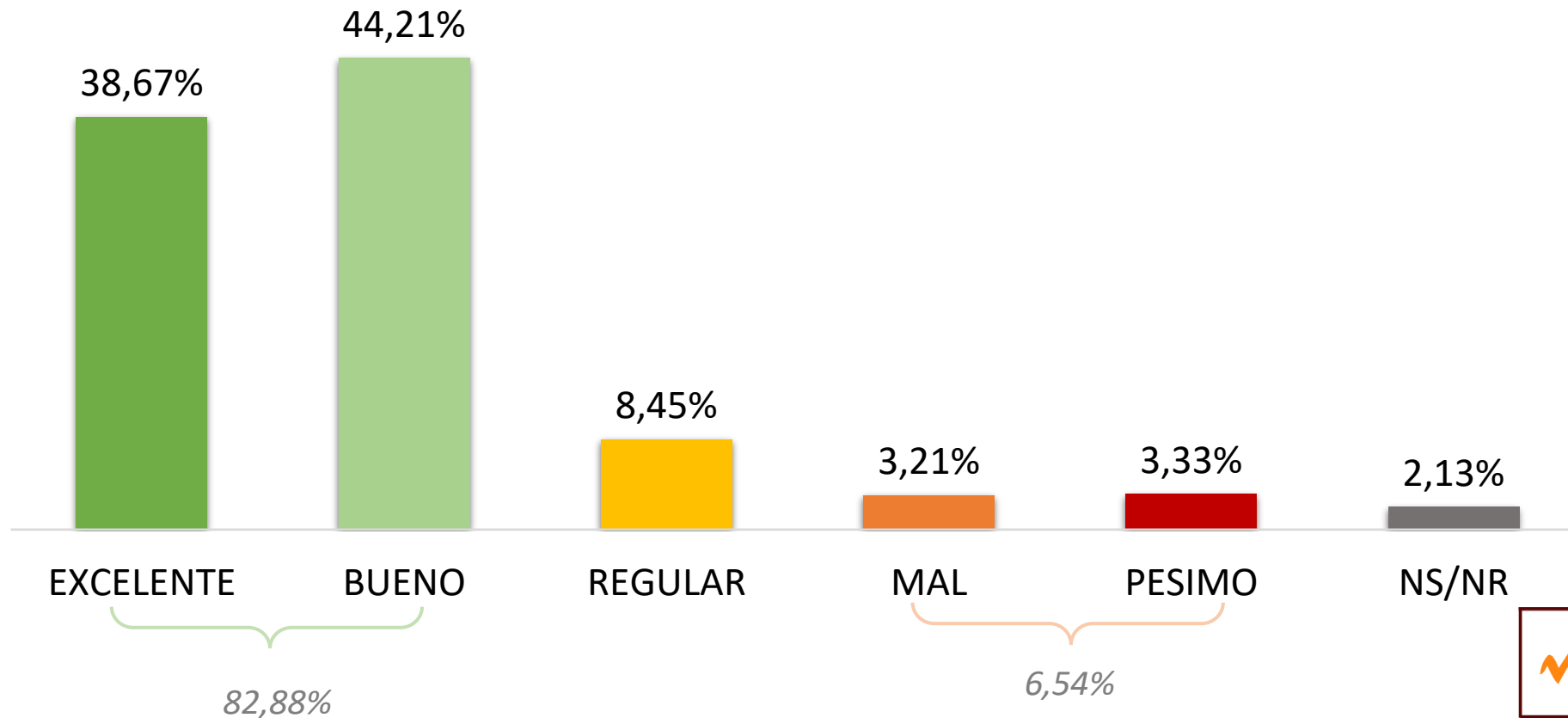
Margen de Error: 5,4% NIVEL DE CONFIANZA: 95%



LOS 9 MESES DEL ALCALDE DE MONTERÍA HUGO KERGUÉLÉN GARCÍA

Octubre 3 del 2024

¿Cómo califica **los 9 meses** de mandato del Alcalde de Montería
HUGO KERGUÉLÉN GARCÍA?



 Mediciones
estratégicas

Margen de Error: 5,4% NIVEL DE CONFIANZA: 95%



IMAGEN DEL ALCALDE DE MONTERÍA HUGO KERGUÉLÉN GARCÍA

Octubre 3 del 2024

¿Qué imagen tiene usted del Alcalde de Montería **HUGO KERGUÉLÉN GARCÍA**?

HISTÓRICO DE LA IMAGEN DE HUGO KERGUÉLÉN 2024

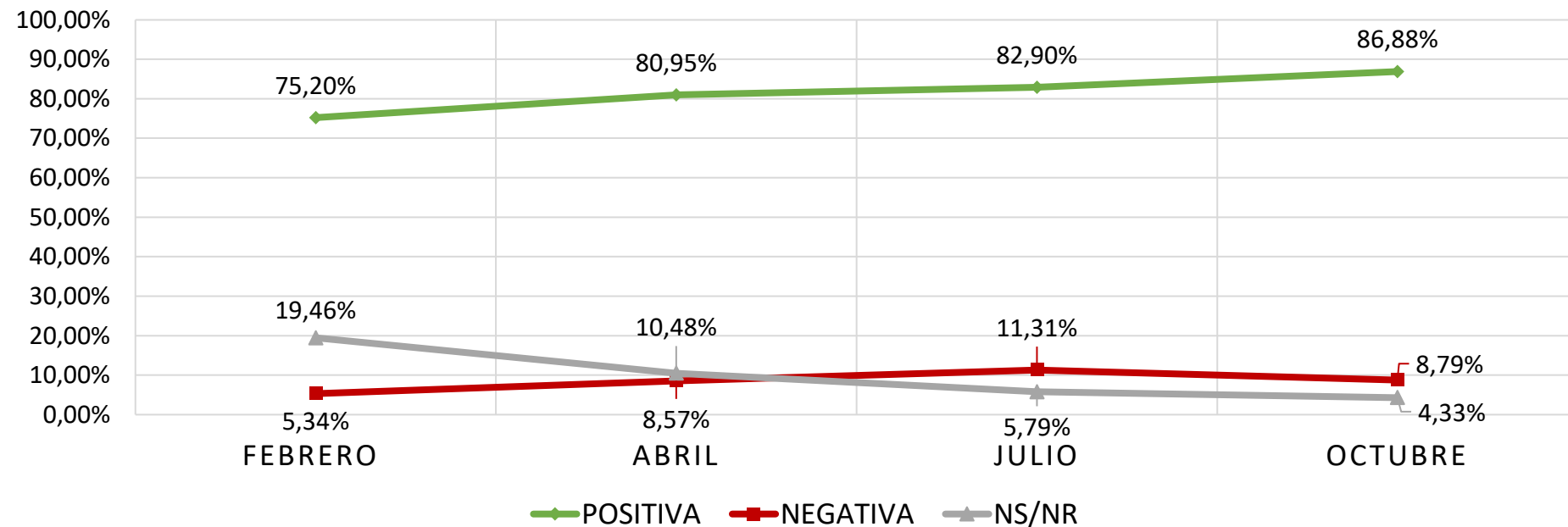


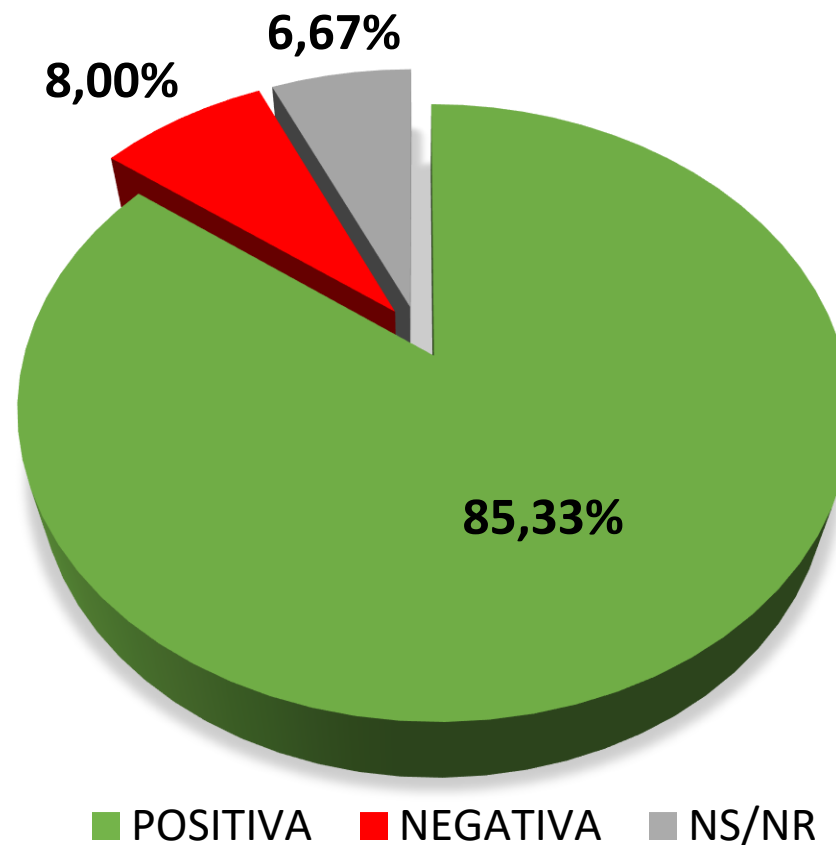


IMAGEN DEL ALCALDE DE SINCELEJO

YAHIR ACUÑA CARDALES

Octubre 3 del 2024

¿Qué imagen tiene usted del Alcalde de Sincelejo
YAHIR ACUÑA CARDALES?



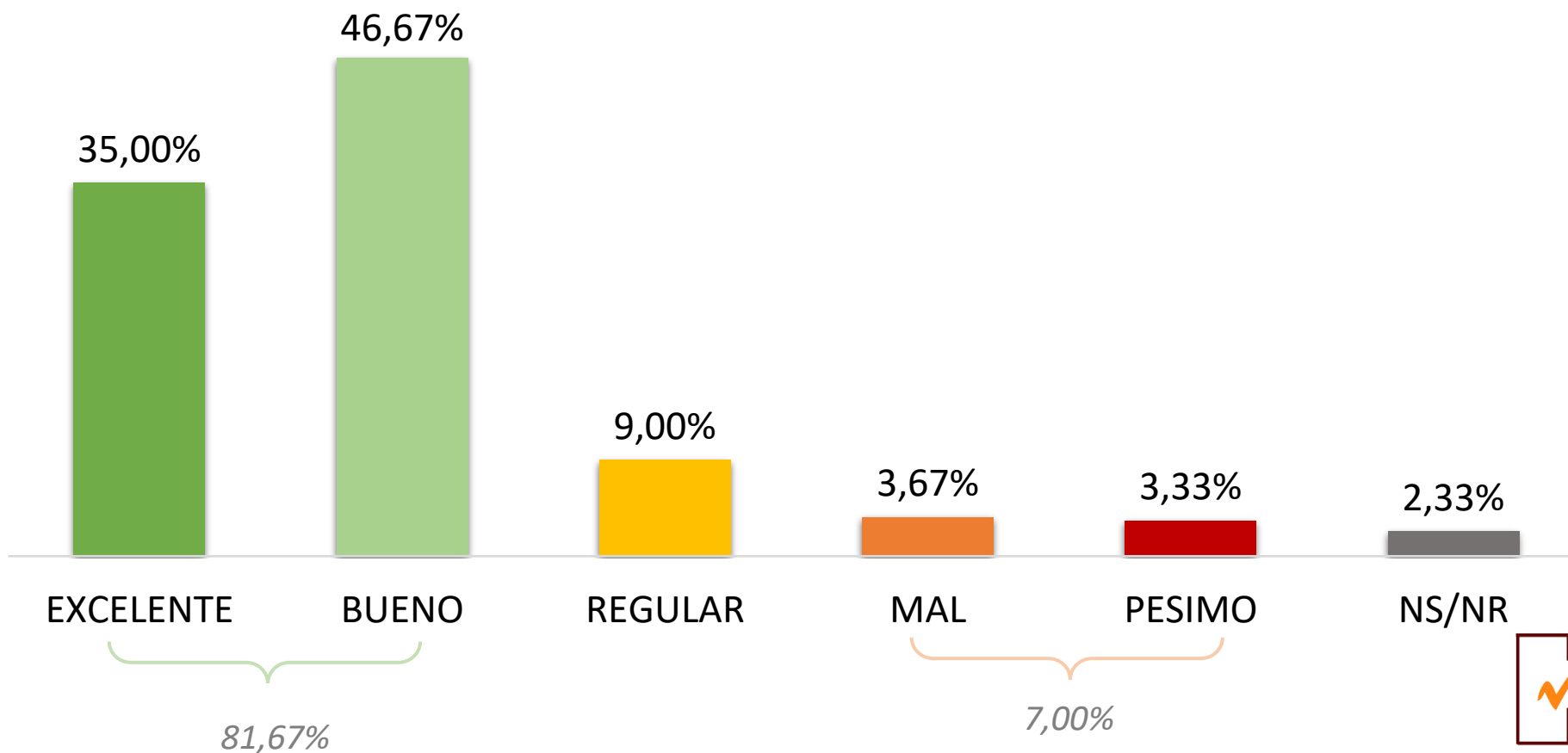
Margen de Error: 5,6% NIVEL DE CONFIANZA: 95%



LOS 9 MESES DEL ALCALDE DE SINCELEJO YAHIR ACUÑA CARDALES

Octubre 3 del 2024

¿Cómo califica los 9 meses de mandato del Alcalde de Sincelejo
YAHIR ACUÑA CARDALES?



Margen de Error: 5,6% NIVEL DE CONFIANZA: 95%



IMAGEN DEL ALCALDE DE SINCELEJO YAHIR ACUÑA CARDALES

Octubre 3 del 2024

¿Qué imagen tiene usted del Alcalde de Sincelejo **YAHIR ACUÑA CARDALES**?

HISTÓRICO DE LA IMAGEN DE YAHIR ACUÑA 2024

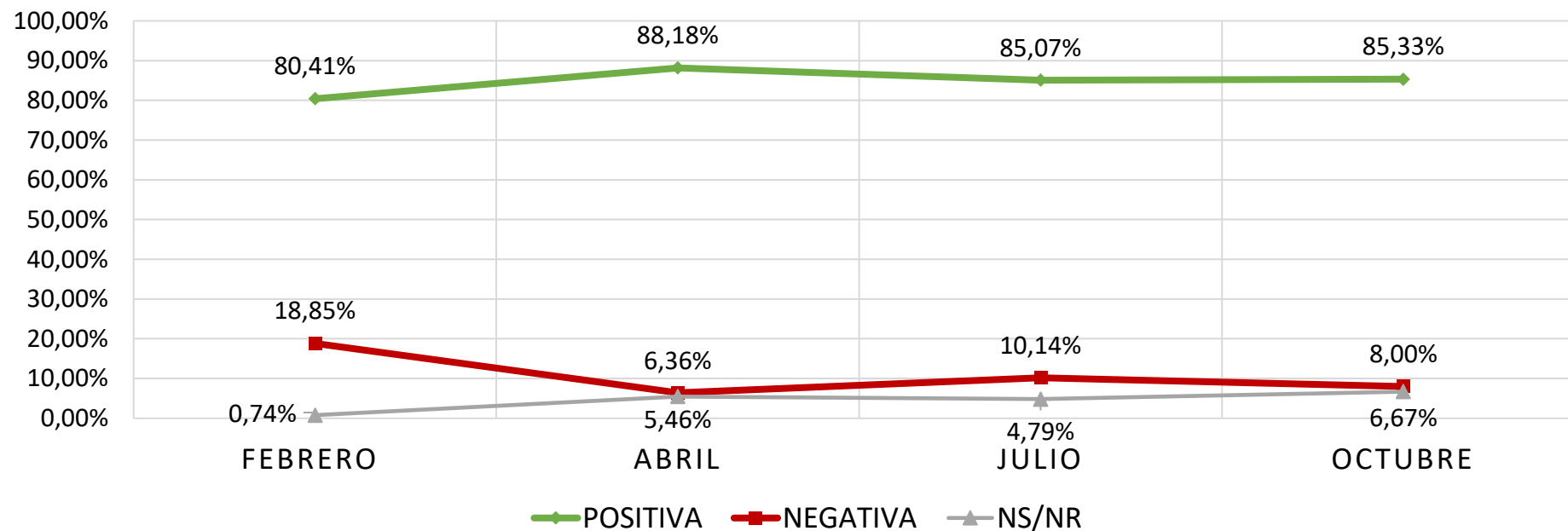


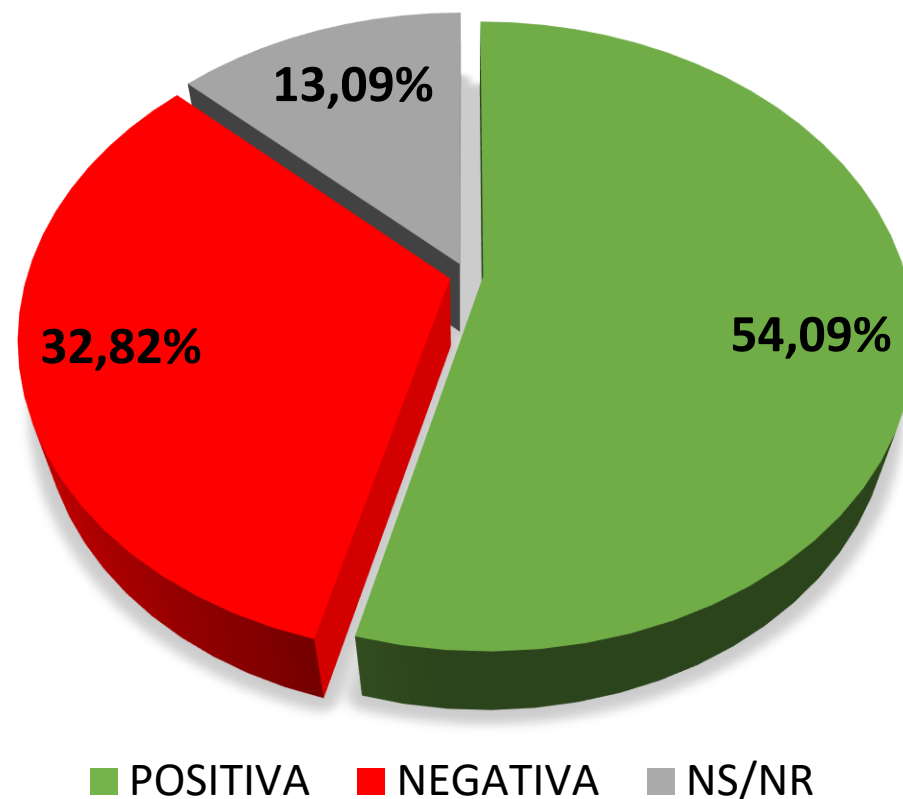


IMAGEN DEL ALCALDE DE VALLEDUPAR

ERNESTO OROZCO DURÁN

Octubre 3 del 2024

¿Qué imagen tiene usted del Alcalde de Valledupar
ERNESTO OROZCO DURÁN?



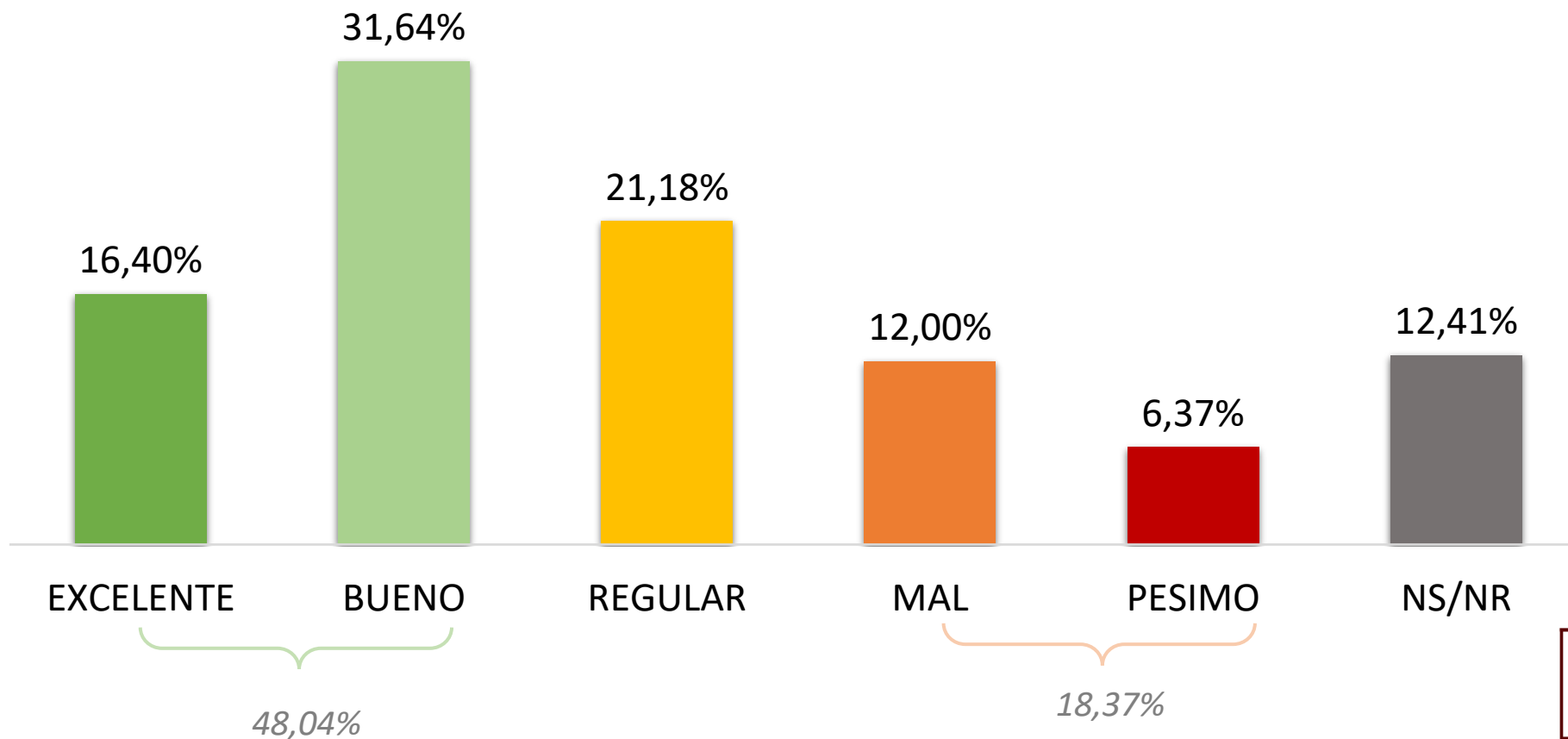
Margen de Error: 6,6% NIVEL DE CONFIANZA: 95%



LOS 9 MESES DEL ALCALDE DE VALLEDUPAR ERNESTO OROZCO DURÁN

Octubre 3 del 2024

¿Cómo califica **los 9 meses** de mandato del Alcalde de Valledupar
ERNESTO OROZCO DURÁN?



Margen de Error: 6,6% NIVEL DE CONFIANZA: 95%

IMAGEN DEL ALCALDE DE VALLEDUPAR ERNESTO OROZCO DURÁN

Octubre 3 del 2024

¿Qué imagen tiene usted del Alcalde de Valledupar **ERNESTO OROZCO DURÁN**?

HISTÓRICO DE LA IMAGEN DE ERNESTO OROZCO 2024

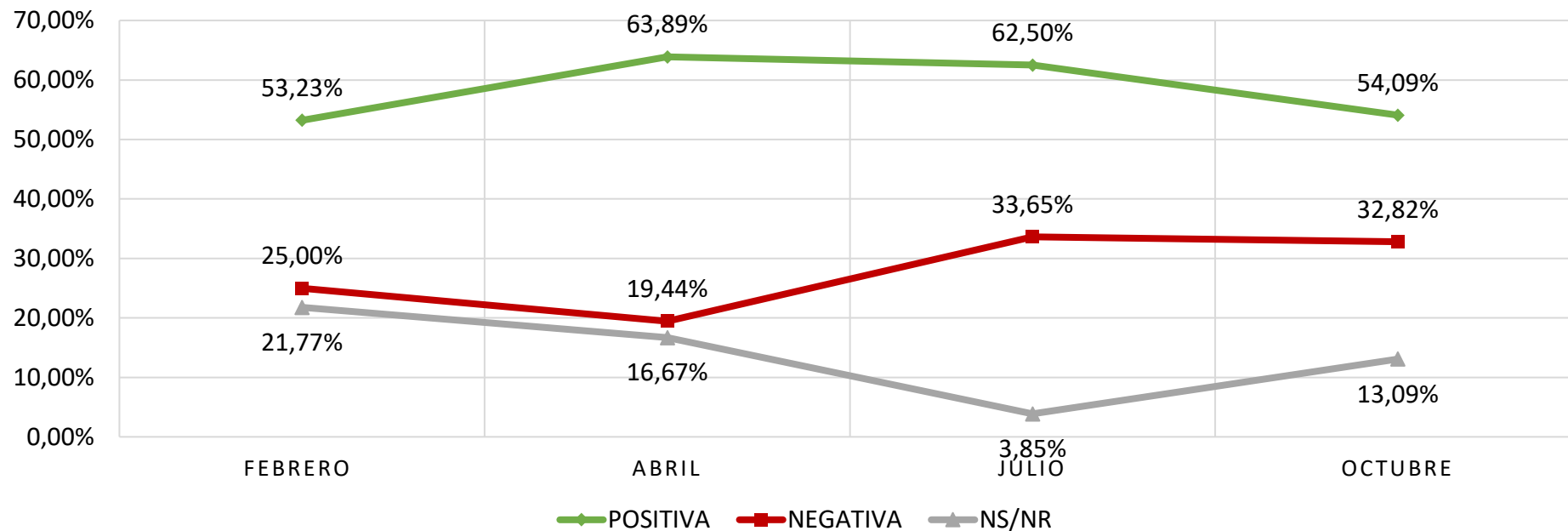
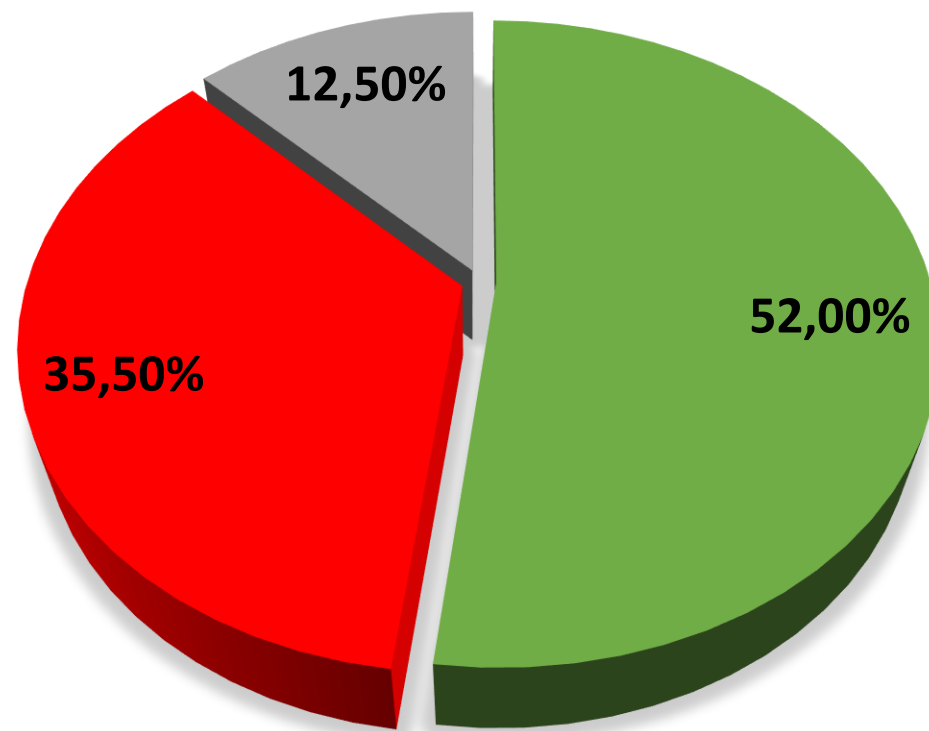




IMAGEN DEL ALCALDE DE RIOHACHA GENARO REDONDO CHOLES

Octubre 3 del 2024

¿Qué imagen tiene usted del Alcalde de Riohacha
GENARO REDONDO CHOLES?



■ POSITIVA ■ NEGATIVA ■ NS/NR



Margen de Error: 6,9% NIVEL DE CONFIANZA: 95%



LOS 9 MESES DEL ALCALDE DE RIOHACHA GENARO REDONDO CHOLES

Octubre 3 del 2024

¿Cómo califica **los 9 meses** de mandato del Alcalde de Riohacha
GENARO REDONDO CHOLES?

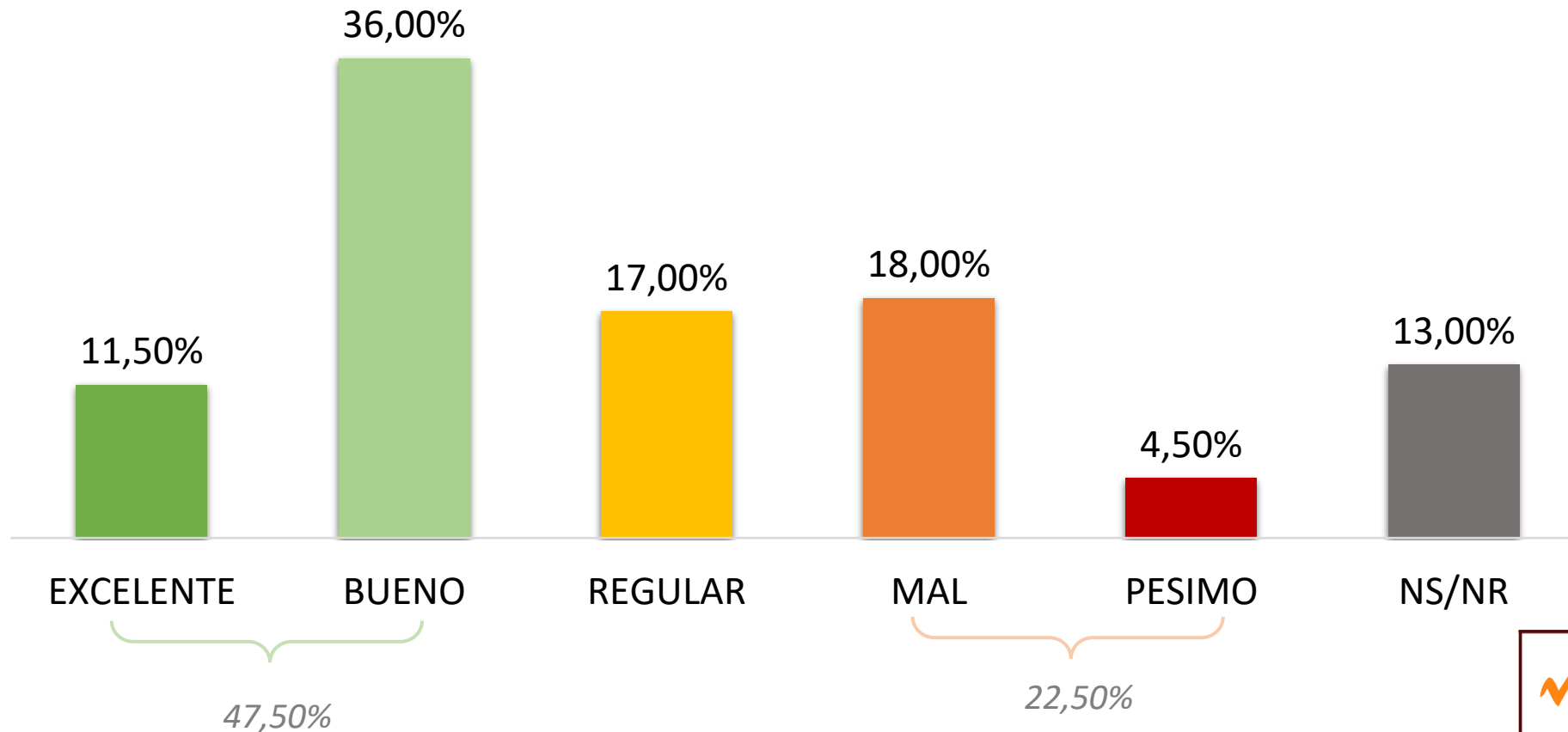
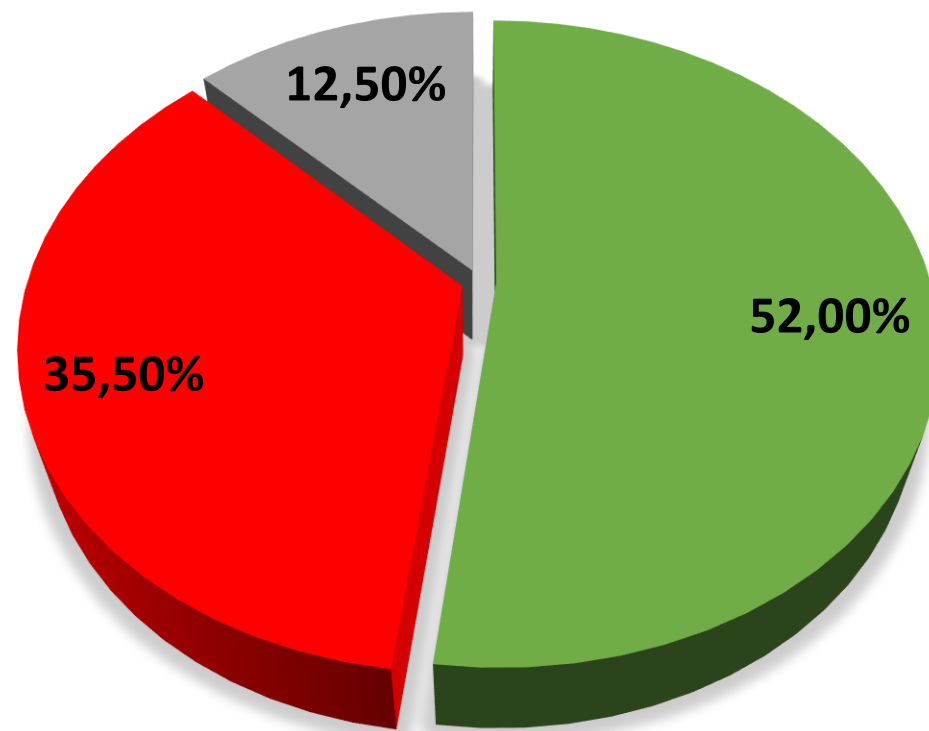




IMAGEN DEL ALCALDE DE RIOHACHA GENARO REDONDO CHOLES

Octubre 3 del 2024

¿Qué imagen tiene usted del Alcalde de Riohacha
GENARO REDONDO CHOLES?



■ POSITIVA ■ NEGATIVA ■ NS/NR



Margen de Error: 6,9% NIVEL DE CONFIANZA: 95%

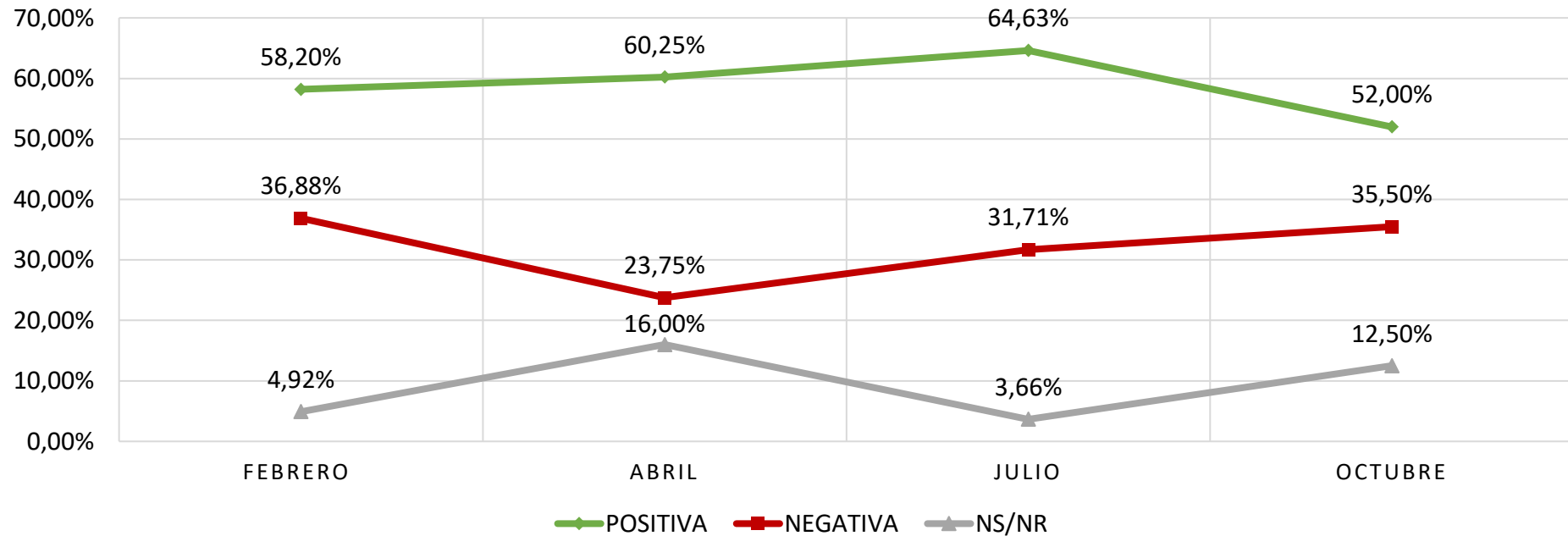


IMAGEN DEL ALCALDE DE RIOHACHA GENARO REDONDO CHOLES

Octubre 3 del 2024

¿Qué imagen tiene usted del Alcalde de Riohacha **GENARO REDONDO CHOLES**?

HISTÓRICO DE LA IMAGEN DE GENARO REDONDO CHOLES 2024



RANKING DE LA IMAGEN DE LOS ALCALDES DE LAS CIUDADES CAPITALES DE LA REGIÓN CARIBE COLOMBIANA

Octubre 3 del 2024

N°	CIUDAD	ALCALDES	POSITIVA	NEGATIVA	NS/NR
1	MONTERÍA	HUGO KERGUELÉN GARCÍA	86,88%	8,79%	4,33%
2	SINCELEJO	YAHIR ACUÑA CARDALES	85,33%	8,00%	6,67%
3	BARRANQUILLA	ALEJANDRO CHAR CHALJUB	80,44%	12,00%	7,56%
4	CARTAGENA	DUMEK TURBAY PAZ	77,25%	14,75%	8,00%
5	SANTA MARTA	CARLOS PINEDO CUELLO	56,25%	22,25%	21,50%
6	VALLEDUPAR	ERNESTO OROZCO DURÁN	54,09%	32,82%	13,09%
7	RIOHACHA	GENARO REDONDO CHOLES	52,00%	35,50%	12,50%

RANKING DE LOS 9 MESES DE LOS ALCALDES DE LAS CAPITALES DE LA REGIÓN CARIBE COLOMBIANA

Octubre 3 del 2024

N°	CIUDAD	ALCALDES	EXCELENTE	BUENO	REGULAR	MAL	PÉSIMO	NS/NR
1	MONTERÍA	HUGO KERGUELÉN GARCÍA	38,67%	44,21%	8,45%	3,21%	3,33%	2,13%
2	SINCELEJO	YAHIR ACUÑA CARDALES	35,00%	46,67%	9,00%	3,67%	3,33%	2,33%
3	BARRANQUILLA	ALEJANDRO CHAR CHALJUB	30,50%	46,00%	8,87%	6,88%	3,67%	4,28%
4	CARTAGENA	DUMEK TURBAY PAZ	25,75%	46,75%	6,75%	7,75%	6,00%	7,00%
5	SANTA MARTA	CARLOS PINEDO CUELLO	12,50%	38,00%	17,00%	10,50%	3,25%	18,75%
6	VALLEDUPAR	ERNESTO OROZCO DURÁN	16,40%	31,64%	21,18%	12,00%	6,37%	12,41%
7	RIOHACHA	GENARO REDONDO CHOLES	11,50%	36,00%	17,00%	18,00%	4,50%	13,00%




IMAGEN ALCALDES MUNICIPALES DEL CARIBE

OCTUBRE DE 2024

 Mediciones
estratégicas



RANKING DE LA IMAGEN DE LOS ALCALDES DE LAS CIUDADES INTERMEDIAS DE LA REGIÓN CARIBE COLOMBIANA

Octubre 3 del 2024



N°	MUNICIPIO	DEPARTAMENTO	ALCALDES	POSITIVA	NEGATIVA	NS/NR
1	TURBACO	BOLÍVAR	CLAUDIA ELENA ESPINOSA PUELLO	78,44%	15,56%	6,00%
2	FUNDACIÓN	MAGDALENA	LUZ HELENA ANDRADE	75,50%	15,50%	9,00%
3	CERETÉ	CÓRDOBA	SAID DAVID BITAR CASTILLA	74,30%	13,70%	12,00%
4	SOLEDAD	ATLÁNTICO	ALCIRA SANDOVAL IBAÑEZ	72,67%	16,33%	11,00%
5	EL BANCO	MAGDALENA	RONALD DARIO FLÓREZ SIERRA	70,67%	18,33%	11,00%
6	MOMPÓS	BOLÍVAR	JUAN NICOLÁS SINNING CIODARO	70,00%	14,56%	15,44%
7	MAGANGUÉ	BOLÍVAR	PEDRO MANUEL ALÍ ALÍ	66,43%	20,71%	12,86%
8	MALAMBO	ATLÁNTICO	YENIS OROZCO BONETT	65,56%	20,44%	14,00%
9	MAICAO	GUAJIRA	MIGUEL FELIPE ARAGÓN	65,30%	20,70%	14,00%
10	SAHAGÚN	CÓRDOBA	JAIRO ANDRÉS BALMACEDA OTERO	64,44%	20,00%	15,56%
11	COROZAL	SUCRE	BYRON JOAQUÍN OSPINA TRESPALACIO	62,17%	25,83%	12,00%
12	SABANALARGA	ATLÁNTICO	JOSÉ CHAMS CHAMS	60,35%	25,60%	14,05%
13	LORÍCA	CÓRDOBA	CARLOS MARIO MANZUR DE LEÓN	52,44%	21,12%	26,44%
14	CIÉNAGA	MAGDALENA	LUIS ALBERTO FERNÁNDEZ QUINTO	50,67%	26,67%	22,66%

RANKING DE LOS 9 MESES DE LOS ALCALDES DE LAS CIUDADES INTERMEDIAS DE LA REGIÓN CARIBE COLOMBIANA

Octubre 3 del 2024

N°	MUNICIPIO	DEPARTAMENTO	ALCALDES	EXCELENTE	BUENO	REGULAR	MALO	PESIMO	NS/NR
1	FUNDACIÓN	MAGDALENA	LUZ HELENA ANDRADE	32,89%	38,11%	11,00%	7,00%	5,00%	6,00%
2	TURBACO	BOLÍVAR	CLAUDIA ELENA ESPINOSA PUELLO	27,67%	43,11%	8,33%	6,89%	6,00%	8,00%
3	CERETÉ	CÓRDOBA	SAID DAVID BITAR CASTILLA	16,00%	53,00%	13,97%	6,17%	7,00%	6,86%
4	SOLEDAD	ATLÁNTICO	ALCIRA SANDOVAL IBAÑEZ	22,33%	45,00%	10,50%	8,17%	7,17%	6,83%
5	EL BANCO	MAGDALENA	RONALD DARIO FLÓREZ SIERRA	32,22%	33,33%	9,33%	8,50%	7,50%	9,12%
6	MOMPÓS	BOLÍVAR	JUAN NICOLÁS SINNING CIODARO	28,50%	34,60%	12,44%	8,44%	7,12%	8,90%
7	MAGANGUÉ	BOLÍVAR	PEDRO MANUEL ALÍ ALÍ	22,00%	33,50%	14,29%	14,43%	8,43%	7,35%
8	MALAMBO	ATLÁNTICO	YENIS OROZCO BONETT	23,33%	30,30%	9,33%	16,50%	8,40%	12,14%
9	MAICAO	GUAJIRA	MIGUEL FELIPE ARAGÓN	17,50%	33,50%	12,00%	17,00%	6,00%	14,00%
10	SAHAGÚN	CÓRDOBA	JAIRO ANDRÉS BALMACEDA OTERO	23,44%	25,40%	10,00%	11,70%	13,40%	16,06%
11	COROZAL	SUCRE	BYRON JOAQUÍN OSPINA TRESPALACIO	14,00%	32,83%	13,83%	16,84%	8,50%	14,00%
12	SABANALARGA	ATLÁNTICO	JOSE CHAMS CHAMS	13,94%	28,33%	21,00%	17,14%	10,59%	9,00%
13	LORÍCA	CÓRDOBA	CARLOS MARIO MANZUR DE LEÓN	12,70%	26,67%	16,50%	22,00%	6,33%	15,80%
14	CIÉNAGA	MAGDALENA	LUIS ALBERTO FERNÁNDEZ QUINTO	6,70%	30,33%	16,64%	13,33%	15,50%	17,50%

RANKING DE LA IMAGEN DE LOS ALCALDES DE LOS MUNICIPIOS MENORES DE LA REGIÓN CARIBE COLOMBIANA

Octubre 3 del 2024



N°	MUNICIPIO	DEPARTAMENTO	ALCALDES	POSITIVA	NEGATIVA	NS/NR
1	ALTOS DEL ROSARIO	BOLÍVAR	JUAN CARLOS ROMO PÉREZ	80,67%	8,33%	11,00%
2	MARÍALABAJA	BOLÍVAR	RAMIRO GONZÁLEZ MANCILLA	79,50%	9,60%	10,90%
3	SAN JUAN DEL CESAR	GUAJIRA	ENRIQUE CAMILO URBINA SUÁREZ	78,57%	12,72%	8,71%
4	COVEÑAS	SUCRE	NESTKY FERIA MORENO	78,50%	10,50%	11,00%
5	SINCÉ	SUCRE	ANDRES ALFREDO ALDANA PADILLA	77,80%	14,30%	7,90%
6	SAN JUAN NEPOMUCENO	BOÍVAR	GUIDO JOSÉ FIGUEROA MARTÍNEZ	77,50%	15,50%	7,00%
7	LA PAZ	CESAR	WILSON RINCÓN ÁLVAREZ	76,92%	13,08%	10,00%
8	URUMITA	GUAJIRA	MARY LUZ CORRALES	76,92%	17,00%	6,08%
9	SAN MARCOS	SUCRE	ARNULFO MIGUEL ORTEGA LÓPEZ	75,11%	16,89%	8,00%
10	VILLANUEVA	GUAJIRA	CIELO MAR PEÑALOZA DE LACOUTURE	75,00%	13,33%	11,67%
11	SAN DIEGO	CESAR	UNALDO JOSÉ ROCHA CALDERÓN	74,50%	14,00%	11,50%
12	CLEMENCIA	BOLÍVAR	MIGUEL SAMIR BARRIOS	73,33%	18,67%	8,00%
13	PLATO	MAGDALENA	ARMANDO CAMPUZANO RESTREPO	72,30%	16,30%	11,40%
14	TIERRA ALTA	CÓRDOBA	JESÚS DAVID CONTRERAS RODRÍGUEZ	71,30%	15,00%	13,70%
15	AGUSTÍN CODAZZI	CESAR	HERNÁN EDUARDO BAQUERO	71,30%	16,22%	12,48%
16	GUARANDA	SUCRE	NOLBERTO BELTRÁN BUENO	71,20%	15,00%	13,80%
17	PIVIJAY	MAGDALENA	JORGE IVAN SOLAH ROPAIN	70,55%	17,50%	11,95%
18	EL PASO	CESAR	JESÚS ALBERTO ORTIZ	69,80%	17,30%	12,90%
19	ARIGUANÍ	MAGDALENA	MARÍA PAOLA ÁLVAREZ PUERTA	68,80%	18,33%	12,87%
20	CHINÚ	CÓRDOBA	ROBERTO CARLOS RAMÍREZ TRUJILLO	68,40%	17,50%	14,10%
21	CIÉNAGA DE ORO	CÓRDOBA	ALEJANDRO JAVIER MEJÍA CASTAÑO	67,30%	15,70%	17,00%
22	SANTIAGO DE TOLÚ	SUCRE	WILMER ANTONIO PÉREZ PÉREZ	66,67%	22,33%	11,00%

RANKING DE LA IMAGEN DE LOS ALCALDES DE LOS MUNICIPIOS MENORES POR DEPARTAMENTO

Octubre 3 del 2024



N°	MUNICIPIO	DEPARTAMENTO	ALCALDES	POSITIVA	NEGATIVA	NS/NR
23	CHIRIGUANÁ	CESAR	JOSÉ CARMELO GALIANO	66,40%	20,90%	12,70%
24	CARMEN DE BOLÍVAR	BOLÍVAR	PEDRO JOSÉ VÁSQUEZ DÍAZ	66,32%	23,16%	10,52%
25	PLANETA RICA	CÓRDOBA	RAMÓN EDUARDO CALLE CADAVID	66,30%	19,50%	14,20%
26	SAN ANTERO	CÓRDOBA	DENIS CHICA FUENTES	65,40%	20,50%	14,10%
27	MONTELÍBANO	CÓRDOBA	GABRIEL ALBERTO CALLE DEMOYA	64,29%	20,00%	15,71%
28	FONSECA	GUAJIRA	MICHER PÉREZ FUENTES	64,29%	30,00%	5,71%
29	SALAMINA	MAGDALENA	EDUIN JAVIER PABÓN CHARRIS	64,20%	22,60%	13,20%
30	SANTA LUCÍA	ATLÁNTICO	EDWARD ECKER MARTÍNEZ	63,60%	23,33%	13,07%
31	ARACATACA	MAGDALENA	LEITER SALGADO PACHECO	63,60%	23,40%	13,00%
32	LA JAGUA DE IBIRICO	CESAR	LEONARDO HERNÁNDEZ CATAÑO	62,90%	21,40%	15,70%
33	PUEBLO VIEJO	MAGDALENA	BRANDO DE JESÚS MÁRQUEZ MÁRQUEZ	61,70%	26,40%	11,90%
34	SAMPUÉS	SUCRE	JAVIER ANDRÉS GENEY PÉREZ	61,18%	18,82%	20,00%
35	BOSCONIA	CESAR	JORGE PATIÑO GÓMEZ	60,80%	24,00%	15,20%
36	CURUMANÍ	CESAR	HERMES FERNÁNDO MARTÍNEZ	58,60%	26,40%	15,00%
37	SAN ONOFRE	SUCRE	MARTA CANTILLO MARTÍNEZ	56,67%	16,67%	26,66%
38	MAJAGUAL	SUCRE	LUIS GERMÁN SAMPAYO MANRIQUE	55,00%	26,67%	18,33%
39	ARJONA	BOLÍVAR	GUSTAVO ADOLFO PÉREZ GIRALDO	54,44%	28,89%	16,67%
40	CORDOBA TETÓN	BOLÍVAR	CARLOS ANDRÉS ÁLVAREZ TAMARA	53,60%	22,50%	23,90%
41	CAMPO DE LA CRUZ	ATLÁNTICO	VANESA TORRES GUETTE	48,33%	41,67%	10,00%
42	REPELÓN	ATLÁNTICO	JORGE ELIECER REALES MARTÍNEZ	44,29%	28,57%	27,14%
43	MANATÍ	ATLÁNTICO	YENERIS MARÍA ACUÑA CERVANTES	37,33%	36,00%	26,67%

RANKING DE LA IMAGEN DE LOS ALCALDES DE LOS MUNICIPIOS POR DEPARTAMENTO - ATLÁNTICO

Octubre 3 del 2024

N°	MUNICIPIO	DEPARTAMENTO	ALCALDES	POSITIVA	NEGATIVA	NS/NR
1	SOLEDAD	ATLÁNTICO	ALCIRA SANDOVAL IBAÑEZ	72,67%	16,33%	11,00%
2	MALAMBO	ATLÁNTICO	YENIS OROZCO BONETT	65,56%	20,44%	14,00%
3	SANTA LUCÍA	ATLÁNTICO	EDWARD ECKER MARTÍNEZ	63,60%	23,33%	13,07%
4	SABANALARGA	ATLÁNTICO	JOSE CHAMS CHAMS	60,35%	25,60%	14,05%
5	CAMPO DE LA CRUZ	ATLÁNTICO	VANESA TORRES GUETTE	48,33%	41,67%	10,00%
6	REPELÓN	ATLÁNTICO	JORGE ELIECER REALES MARTÍNEZ	44,29%	28,57%	27,14%
7	MANATÍ	ATLÁNTICO	YENERIS MARÍA ACUÑA CERVANTES	37,33%	36,00%	26,67%

RANKING DE LA IMAGEN DE LOS ALCALDES DE LOS MUNICIPIOS POR DEPARTAMENTO - BOLÍVAR

Octubre 3 del 2024

N°	MUNICIPIO	DEPARTAMENTO	ALCALDES	POSITIVA	NEGATIVA	NS/NR
1	ALTOS DEL ROSARIO	BOLÍVAR	JUAN CARLOS ROMO PÉREZ	80,67%	8,33%	11,00%
2	MARÍALABAJA	BOLÍVAR	RAMIRO GONZÁLEZ MANCILLA	79,50%	9,60%	10,90%
3	TURBACO	BOLÍVAR	CLAUDIA ELENA ESPINOSA PUELLO	78,44%	15,56%	6,00%
4	SAN JUAN NEPOMUCENO	BOLÍVAR	GUIDO JOSÉ FIGUEROA MARTÍNEZ	77,50%	15,50%	7,00%
5	CLEMENCIA	BOLÍVAR	MIGUEL SAMIR BARRIOS	73,33%	18,67%	8,00%
6	MOMPÓS	BOLÍVAR	JUAN NICOLÁS SINNING CIODARO	70,00%	14,56%	15,44%
7	MAGANGUÉ	BOLÍVAR	PEDRO MANUEL ALÍ ALÍ	66,43%	20,71%	12,86%
8	CARMEN DE BOLÍVAR	BOLÍVAR	PEDRO JOSÉ VÁSQUEZ DÍAZ	66,32%	23,16%	10,52%
9	ARJONA	BOLÍVAR	GUSTAVO ADOLFO PÉREZ GIRALDO	54,44%	28,89%	16,67%
10	CORDOBA TETÓN	BOLÍVAR	CARLOS ANDRÉS ÁLVAREZ TAMARA	53,60%	22,50%	23,90%

RANKING DE LA IMAGEN DE LOS ALCALDES DE LOS MUNICIPIOS POR DEPARTAMENTO - CÓRDOBA

Octubre 3 del 2024

N°	MUNICIPIO	DEPARTAMENTO	ALCALDES	POSITIVA	NEGATIVA	NS/NR
1	CERETÉ	CÓRDOBA	SAID DAVID BITAR CASTILLA	74,30%	13,70%	12,00%
2	TIERRA ALTA	CÓRDOBA	JESÚS DAVID CONTRERAS RODRÍGUEZ	71,30%	15,00%	13,70%
3	CHINÚ	CÓRDOBA	ROBERTO CARLOS RAMÍREZ TRUJILLO	68,40%	17,50%	14,10%
4	CIÉNAGA DE ORO	CÓRDOBA	ALEJANDRO JAVIER MEJÍA CASTAÑO	67,30%	15,70%	17,00%
5	PLANETA RICA	CÓRDOBA	RAMÓN EDUARDO CALLE CADAVID	66,30%	19,50%	14,20%
6	SAN ANTERO	CÓRDOBA	DENIS CHICA FUENTES	65,40%	20,50%	14,10%
7	SAHAGÚN	CÓRDOBA	JAIRO ANDRÉS BALMACEDA OTERO	64,44%	20,00%	15,56%
8	MONTELÍBANO	CÓRDOBA	GABRIEL ALBERTO CALLE DEMOYA	64,29%	20,00%	15,71%
9	LORÍCA	CÓRDOBA	CARLOS MARIO MANZUR DE LEÓN	52,44%	21,12%	26,44%

RANKING DE LA IMAGEN DE LOS ALCALDES DE LOS MUNICIPIOS POR DEPARTAMENTO - CESAR

Octubre 3 del 2024

N°	MUNICIPIO	DEPARTAMENTO	ALCALDES	POSITIVA	NEGATIVA	NS/NR
1	LA PAZ	CESAR	WILSON RINCÓN ÁLVAREZ	76,92%	13,08%	10,00%
2	SAN DIEGO	CESAR	UNALDO JOSÉ ROCHA CALDERÓN	74,50%	14,00%	11,50%
3	AGUSTÍN CODAZZI	CESAR	HERNÁN EDUARDO BAQUERO	71,30%	16,22%	12,48%
4	EL PASO	CESAR	JESÚS ALBERTO ORTÍZ	69,80%	17,30%	12,90%
5	CHIRIGUANÁ	CESAR	JOSÉ CARMELO GALIANO	66,40%	20,90%	12,70%
6	LA JAGUA DE IBIRICO	CESAR	LEONARDO HERNÁNDEZ CATAÑO	62,90%	21,40%	15,70%
7	BOSCONIA	CESAR	JORGE PATIÑO GÓMEZ	60,80%	24,00%	15,20%
8	CURUMANÍ	CESAR	HERMES FERNÁNDO MARTÍNEZ	58,60%	26,40%	15,00%

RANKING DE LA IMAGEN DE LOS ALCALDES DE LOS MUNICIPIOS POR DEPARTAMENTO - SUCRE

Octubre 3 del 2024

N°	MUNICIPIO	DEPARTAMENTO	ALCALDES	POSITIVA	NEGATIVA	NS/NR
1	COVEÑAS	SUCRE	NESTKY FERIA MORENO	78,50%	10,50%	11,00%
2	SINCÉ	SUCRE	ANDRÉS ALFREDO ALDANA PADILLA	77,80%	14,30%	7,90%
3	SAN MARCOS	SUCRE	ARNULFO MIGUEL ORTEGA LÓPEZ	75,11%	16,89%	8,00%
4	GUARANDA	SUCRE	NOLBERTO BELTRÁN BUENO	71,20%	15,00%	13,80%
5	SANTIAGO DE TOLÚ	SUCRE	WILMER ANTONIO PÉREZ PÉREZ	66,67%	22,33%	11,00%
6	COROZAL	SUCRE	BYRON JOAQUÍN OSPINA TRESPALACIO	62,17%	25,83%	12,00%
7	SAMPUÉS	SUCRE	JAVIER ANDRÉS GENEY PÉREZ	61,18%	18,82%	20,00%
8	SAN ONOFRE	SUCRE	MARTA CANTILLO MARTÍNEZ	56,67%	16,67%	26,66%
9	MAJAGUAL	SUCRE	LUIS GERMÁN SAMPAYO MANRIQUE	55,00%	26,67%	18,33%

RANKING DE LA IMAGEN DE LOS ALCALDES DE LOS MUNICIPIOS POR DEPARTAMENTO - MAGDALENA

Octubre 3 del 2024

N°	MUNICIPIO	DEPARTAMENTO	ALCALDES	POSITIVA	NEGATIVA	NS/NR
1	FUNDACIÓN	MAGDALENA	LUZ HELENA ANDRADE	75,50%	15,50%	9,00%
2	PLATO	MAGDALENA	ARMANDO CAMPUZANO RESTREPO	72,30%	16,30%	11,40%
3	PIVIJAY	MAGDALENA	JORGE IVÁN SOLAH ROPAIN	70,55%	17,50%	11,95%
4	ARIGUANÍ	MAGDALENA	MARÍA PAOLA ÁLVAREZ PUERTA	68,80%	18,33%	12,87%
5	EL BANCO	MAGDALENA	RONALD DARIO FLÓREZ SIERRA	66,67%	19,60%	13,73%
6	SALAMINA	MAGDALENA	EDUIN JAVIER PABÓN CHARRIS	64,20%	22,60%	13,20%
7	ARACATACA	MAGDALENA	LEITER SALGADO PACHECO	63,60%	23,40%	13,00%
8	PUEBLO VIEJO	MAGDALENA	BRANDO DE JESÚS MÁRQUEZ MÁRQUEZ	61,70%	26,40%	11,90%
9	CIÉNAGA	MAGDALENA	LUIS ALBERTO FERNÁNDEZ QUINTO	50,67%	26,67%	22,66%

RANKING DE LA IMAGEN DE LOS ALCALDES DE LOS MUNICIPIOS MENORES POR DEPARTAMENTO

Octubre 3 del 2024

N°	MUNICIPIO	DEPARTAMENTO	ALCALDES	POSITIVA	NEGATIVA	NS/NR
1	SAN JUAN DEL CESAR	GUAJIRA	ENRIQUE CAMILO URBINA SUÁREZ	78,57%	12,72%	8,71%
2	MAICAO	GUAJIRA	MIGUEL FELIPE ARAGÓN	65,30%	20,70%	14,00%
3	URUMITA	GUAJIRA	MARY LUZ CORRALES	76,92%	17,00%	6,08%
4	VILLANUEVA	GUAJIRA	CIELO MAR PEÑALOZA DE LACOUTURE	75,00%	13,33%	11,67%
5	FONSECA	GUAJIRA	MICHER PÉREZ FUENTES	64,29%	30,00%	5,71%