



TERCERA GRAN ENCUESTA DEL CARIBE DE GOBERNADORES Y ALCALDES JULIO DE 2024



Resolución CNE: 3640 del 16 de mayo del 2023

TERCERA GRAN ENCUESTA DEL CARIBE 2024

Resultados de la percepción ciudadana sobre la imagen(positiva y/o negativa) y aprobación de la gestión en los primeros **SEIS (6) MESES** de gobierno de los **7** Alcaldes de las ciudades capitales: Barranquilla, Cartagena, Santa Marta, Montería, Sincelejo, Valledupar y Riohacha, de los **8** gobernadores de los departamentos del caribe: Atlántico, Bolívar, Magdalena, Cesar, Guajira, Córdoba, Sucre y el Archipiélago de San Andrés, Providencia y Santa Catalina, de **15** Alcaldes de ciudades intermedias y de **44** Alcaldes de municipios menores de la costa. Resultados de la Imagen y Aprobación de la gestión del Presidente Gustavo Petro Urrego y la primera percepción sobre las elecciones presidenciales del año **2026**

FICHA TÉCNICA

EMPRESA QUE REALIZÓ LA ENCUESTA: Mediciones Estratégicas S.A.S. **PERSONA JURÍDICA QUE LA ENCOMENDÓ:** Canal Cartagena (Canal de TV de cobertura nacional – Banda 115 de TIGO UNE). **FUENTE DE FINANCIACIÓN:** Recursos propios de la Empresa Contratante y de ME. **TIPO DE MUESTRA Y PROCEDIMIENTO UTILIZADO:** Probabilístico Estratificado, con selección de individuos por muestreo aleatorio simple. **TAMAÑO DE LA MUESTRA:** **7.115** Encuestas telefónicas distribuidas en los **8** Departamentos del Caribe, aplicadas en las **7** ciudades capitales, en **15** ciudades intermedias y en **44** municipios menores. **Departamento del Atlántico 1.015**, distribuidos así: **Barranquilla 440, Soledad 135, Sabanalarga 85, Malambo 95, Manatí 75, Repelón 65, Santa Lucía 60 y Campo de la Cruz 60. Departamento de Bolívar 1.280**, distribuidos así: **Cartagena 380, Magangué 145, Turbaco 110, Arjona 105, Carmen de Bolívar 95, Mompox 90, Marialabaja 85, Córdoba Tetón 70, San Juan Nepomuceno 80, Clemencia 60 y Altos del Rosario 60. Departamento del Magdalena 1.055**, distribuidos así: **Santa Marta 330, Ciénaga 120, Fundación 105, Plato 95, El Banco 95, Aracataca 70, Pueblo Viejo 70, Ariguani 60, Pivijay 55 y Salamina 55. Departamento de Sucre 1.050**, distribuidos así: **Sincelejo 300, Corozal 120, San Onofre 105, San Marcos 95, Sincé 80, Sampues 85, Santiago de Tolú 75, Coveñas 70, Guaranda 60 y Majagual 60. Departamento del Cesar 855**, distribuidos así: **Valledupar 210, Aguachica 105, Bosconia 95, Agustín Codazzi 85, Curumaní 75, La Paz 65, La Jagua de Ibirico 60, El Paso 55, San Diego 55 y Chiriguana 50. Departamento de la Guajira 590**, distribuidos así: **Riohacha 205, Maicao 110, San Juan del Cesar 75, Fonseca 75, Urumita 65 y Villanueva 60. Departamento de Córdoba 1.060**, distribuidos así: **Montería 320, Cereté 120, Lórica 105, Montelibano 75, Planeta Rica 85, Sahagún 95, Ciénaga de Oro 70, San Antero 65, Tierra Alta 65 y Chinú 60. Departamento del Archipiélago de San Andrés Islas y Providencia 210**, distribuidos así: **Isla de San Andrés 130, Isla de Providencia 80. TEMAS DE ESTUDIO:** Consultar la percepción ciudadana sobre la imagen (positiva y/o negativa) y sobre los **SEIS (6) MESES** de gobierno de los alcaldes de las **7** ciudades capitales, de los alcaldes de **15** ciudades intermedias, de los alcaldes de **44** municipios menores y de los gobernadores de los departamentos de la región caribe colombiana: Atlántico, Bolívar, Magdalena, Cesar, Guajira, Córdoba, Sucre y el Archipiélago de San Andrés, Providencia y Santa Catalina. Resultados de la Imagen y Aprobación de la gestión del Presidente Gustavo Petro Urrego. Primera percepción sobre las elecciones presidenciales del año 2026. **CANTIDAD DE PREGUNTAS FORMULADAS: Ocho (8)** Preguntas Concretas.

FICHA TÉCNICA

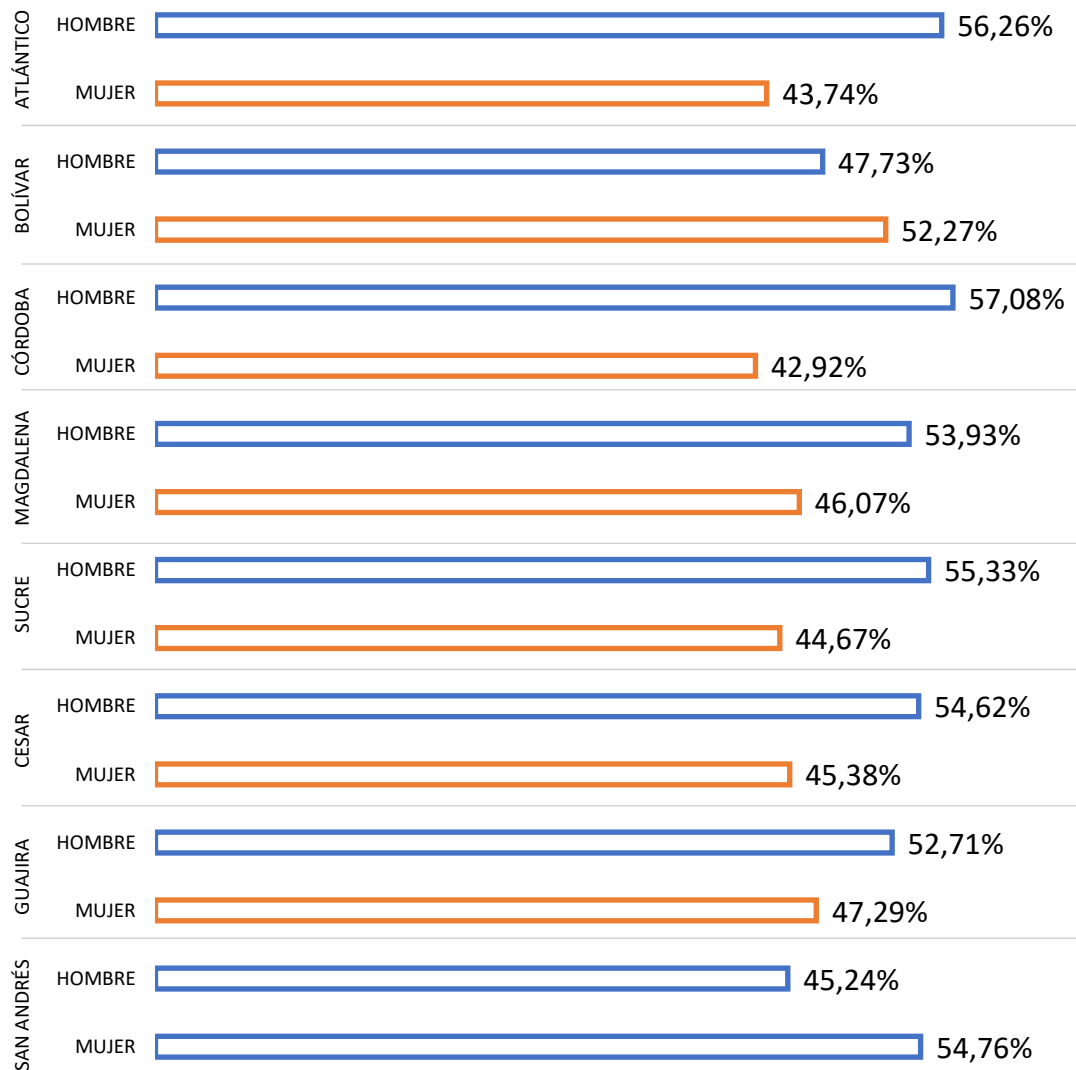
PERSONAJES POR LOS QUE SE INDAGÓ: **Presidente de la República** Gustavo Petro Urrego. **Gobernadores de la Región Caribe Colombiana:** **Atlántico** Eduardo Verano de la Rosa, **Bolívar** Yamil Arana Padaui, **Córdoba** Erasmo Zuleta Bechara, **Sucre** Lucy García Montes, **Magdalena** Rafael Alejandro Martínez, **Cesar** Elvia Milena Sanjuan Dávila, **Guajira** Jairo Alfonso Aguilar Deluque y el **Archipiélago de San Andrés Islas y Providencia** Nicolás Iván Gallardo Vásquez. **Alcaldes de las ciudades capitales:** **Barranquilla** Alejandro Char Chaljub, **Cartagena** Dumek Turbay Paz, **Montería** Hugo Fernando Kerguelen García, **Sincelejo** Yahir Fernando Acuña Cardales, **Santa Marta** Carlos Alberto Pinedo Cuello, **Valledupar** Ernesto Miguel Orozco Durán y **Riohacha** Genaro David Redondo Choles. **Alcaldes de las ciudades intermedias:** **Soledad** Alcira Sandoval Ibañez, **Malambo** Yenis Orozco Bonett, **Magangué** Pedro Manuel Ali Ali, **Turbaco** Claudia Elena Espinosa Puello, **Sabanalarga** José Chams Chams, **Mompox** Juan Nicolás Sinning Ciodaro, **Ciénaga** Luis Alberto Fernández Quinto, **Fundación** Luz Helena Andrade, **El Banco** Ronald Dario Florez Sierra, **Cereté** Said David Bitar Castilla, **Lorica** Carlos Mario Manzur De León, **Sahagún** Jairo Andrés Balmaceda Otero, **Corozal** Byron Joaquín Ospina Trespalacio, **Aguachica** Victor Julio Roqueme y **Maicao** Miguel Felipe Aragón. **Alcaldes de los municipios menores:** **Manatí** Yeneris María Acuña Cervantes, **Repelón** Jorge Eliecer Reales Martínez, **Santa Lucía** Eduar Ecker Martínez, **Campo de la Cruz** Vanesa Torres Guete, **Arjona** Gustavo Adolfo Pérez Giraldo, **Carmen de Bolívar** Pedro José Vásquez Díaz, **Marialabaja** Ramiro González Mancilla, **Córdoba Tetón** Carlos Andrés Alvarez Tamara, **San Juan** Guido José Figueroa Martínez, **Clemencia** Miguel Samir Barrios, **Altos del Rosario** Juan Carlos Romo Perez, **Aracataca** Leiter Salgado Pacheco, **Puebloviejo** Brando de Jesús Márquez Márquez, **Ariguanía** Jmaria Paola Alvarez Puerta, **Pivijay** Jorge Iván Solah Ropain, **Salamina** Eduin Javier Pabón Charris, **Plato** Armando Campuzano Restrepo, **Montelibano** Gabriel Alberto Calle Demoya, **Planeta Rica** Ramón Eduardo Calle Cadavid, **Ciénaga de Oro** Alejancro Javier Mejia Castaño, **San Antero** Denis Chica Fuentes, **Tierra Alta** Jesús David Contreras Rodríguez, **Chinú** Roberto Carlos Trujillo Ramirez, **San Marcos** Arnulfo Miguel Ortega López, **San Onofre** Marta Cantillo Martínez, **Sincé** Andrés Alfredo Aldana Padilla, **Sampués** Javier Andrés Geney Pérez, **Santiago de Tolú** Wilmer Antonio Pérez Pérez, **Coveñas** Netsky Feria Moreno, **Guaranda** Nolberto Beltrán Bueno, **Majagual** Luis Germán Sampayo Manrique, **Bosconia** Jorge Patiño Gómez, **Agustín Codazzi** Hernán Eduardo Baquero, **Curumaní** Hermes Fernando Martínez, **La Paz** Wilson Rincón Álvarez, **La Jagua de Ibirico** Leonardo Hernández Cataño, **El Paso** Jesús Alberto Ortiz, **San Diego** Unaldo José Rocha Calderón, **Chiriguaná** José Carmelo Galiano, **San Juan del Cesar** Enrique Camilo Urbina Suarez, **Fonseca** Enrique Luis Fonseca Pitre, **Urumita** Mary Luz Corrales, **Villanueva** Cielo Mar Peñaloza de Lacouture, e **Isla de Providencia** Alex Ramírez Nuza.

FICHA TÉCNICA

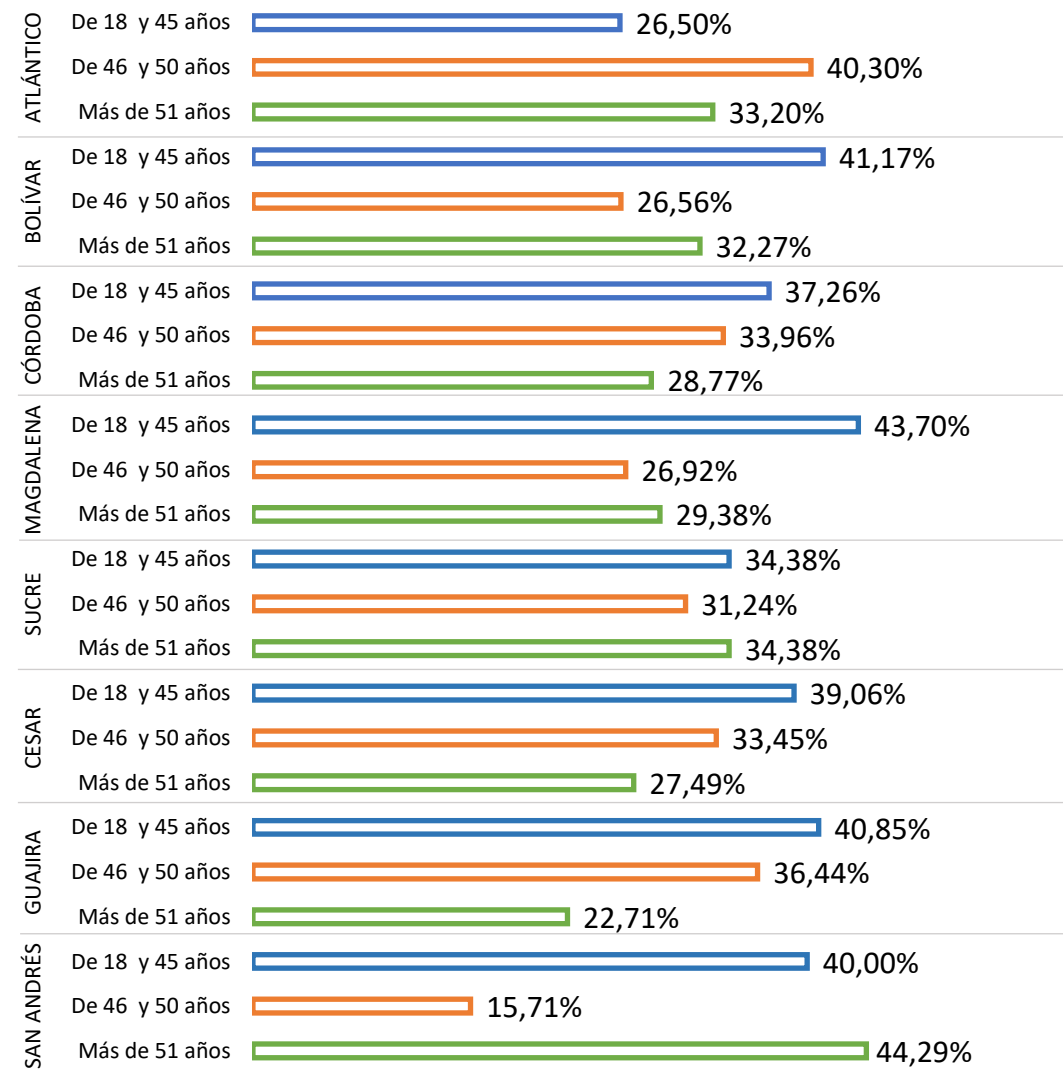
TÉCNICA UTILIZADA PARA LA SELECCIÓN DE LA MUESTRA: Llamadas Telefónicas (celulares) a través de contactos de personas residentes en las ciudades capitales de la costa, en las ciudades intermedias, en los municipios menores, en la Isla de San Andrés y en la Isla de Providencia. Base de datos de la Empresa ME. **FECHA DE RECOLECCION:** Del 27 de Junio al 3 de julio de 2024. **MARGEN DE ERROR:** Región Caribe General **1,15%**. Departamento del Atlántico **3,1%**, Departamento de Bolívar **2,8%**, Departamento del Magdalena **3,0%**, Departamento del Cesar **3,4%**, Departamento de Córdoba **3,0%**, Departamento de Sucre **3,0%**, Departamento de la Guajira **4,0%**, Departamento del Archipiélago de San Andrés Islas y Providencia **6,8%**, Ciudades Capitales: Barranquilla **4,7%**, Cartagena **5,0%**, Valledupar **6,8%**, Montería **5,6%**, Riohacha **6,8%**, Santa Marta **5,4%**, Sincelejo **5,6%**, Ciudades Intermedias Soledad **8,4%**, Sabanalarga **10,5%**, Malambo **10,1%**, Magangué **8,2%**, Turbaco **9,4%**, Mompox **10,3%**, Ciénaga **9,0%**, Fundación **9,6%**, El Banco **10,0%**, Cereté **9,0%**, Lorica **9,6%**, Sahagún **10,0%**, Corozal **9,0%**, Aguachica **9,6%**, Maicao **9,3%**. Municipios Menores: Manatí **11,2%**, Repelón **12,0%**, Santa Lucía **12,5%**, Campo de la Cruz **12,5%**, Arjona **9,6%**, Carmen de Bolívar **10,1%**, Marialabaja **10,5%**, Córdoba Tetón **11,7%**, San Juan Nepomuceno **10,6%**, Clemencia **12,7%**, Altos del Rosario **12,7%**, Plato **10,0%**, Aracataca **11,7%**, Pueblviejo **11,7%**, Ariguani **12,7%**, Pivijay **12,3%**, Salamina **12,3%**, Montelibano **11,3%**, Planeta Rica **10,6%**, Ciénaga de Oro **11,7%**, San Antero **12,1%**, Tierra Alta **12,1%**, Chinú **12,7%**, San Marcos **10,0%**, San Onofre **9,6%**, Sincé **11,0%**, Sampués **10,6%**, Santiago de Tolú **11,3%**, Coveñas **11,7%**, Guaranda **12,7%**, Majagual **12,7%**, Bosconia **10,0%**, Agustín Codazzi **10,6%**, Curumaní **11,3%**, La Paz **12,3%**, La Jagua de Ibirico **12,7%**, El Paso **13,3%**, San Diego **13,3%**, Chiriguana **13,9%**, San Juan del Cesar **11,3%**, Fonseca **11,3%**, Urumita **12,3%**, Villanueva **12,7%**, y La isla de Providencia **11,0%**. **NIVEL DE CONFIABILIDAD: 95%**. **PROFESIONAL:** ANA MARIA BRIEVA CARMONA: Directora de Investigaciones y Estadísticas de la Empresa Mediciones Estratégicas SAS. **FECHA DE PUBLICACIÓN: Julio 8 del 2024**

ASPECTOS DEMOGRÁFICOS

SEXO

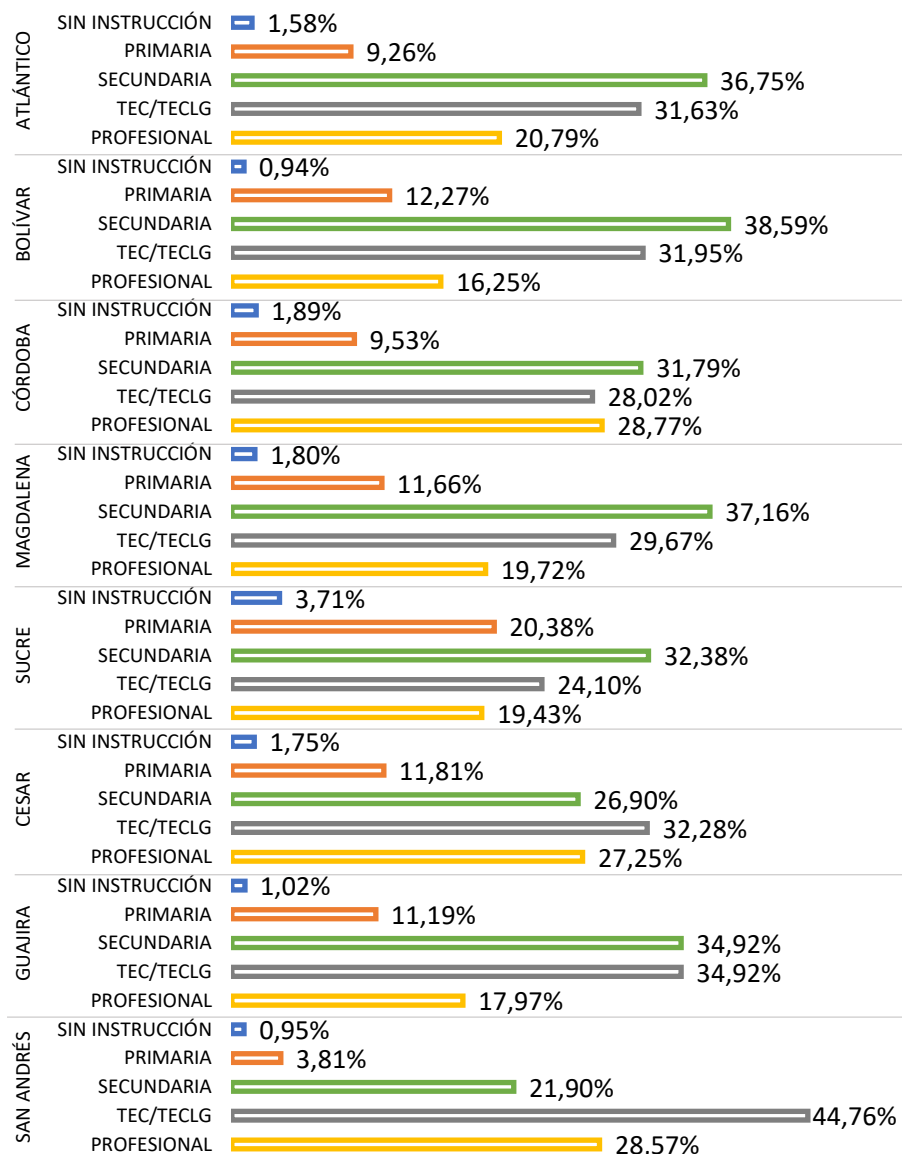


EDAD



ASPECTOS DEMOGRÁFICOS

NIVEL ACADÉMICO



OCUPACIÓN

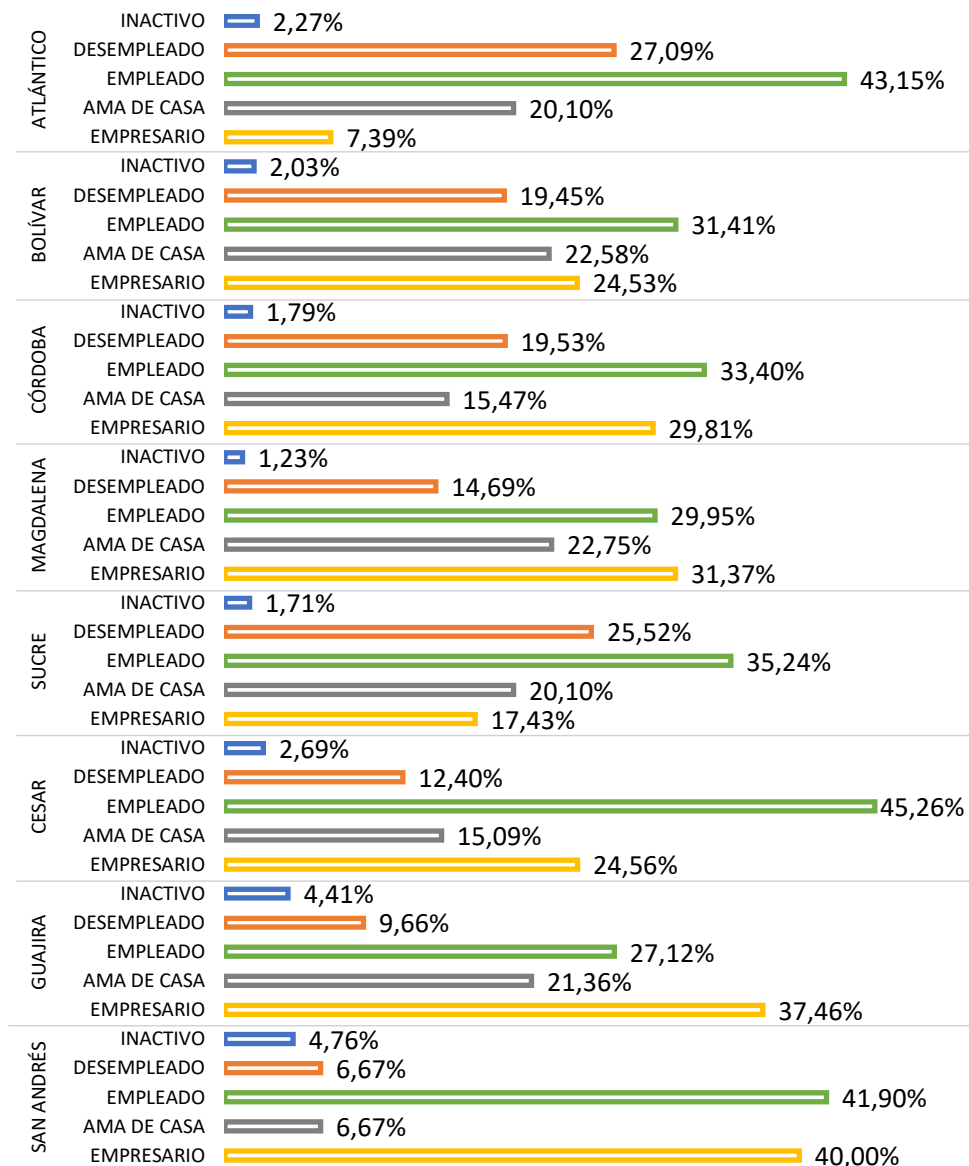


IMAGEN REGIÓN CARIBE
PRESIDENTE GUSTAVO PETRO

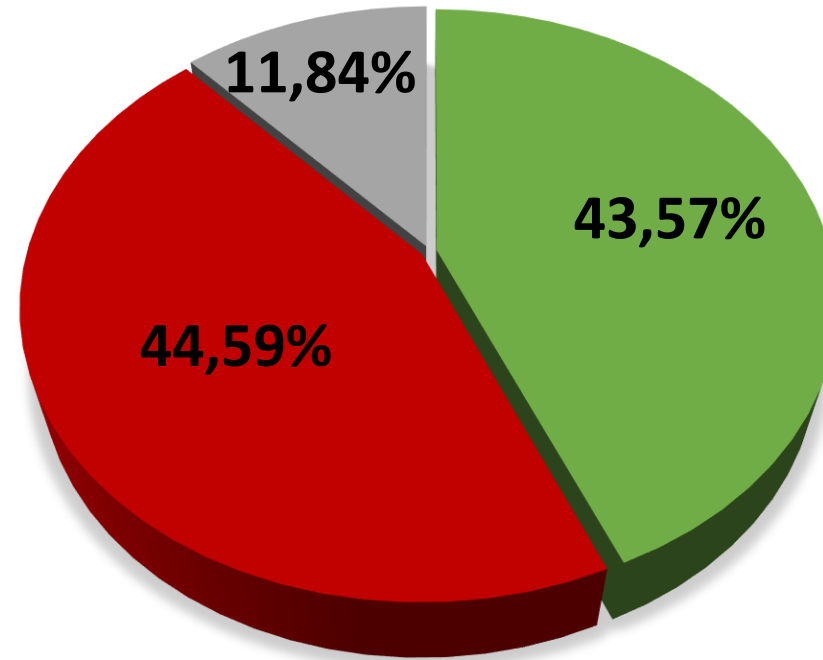


IMAGEN DEL PRESIDENTE GUSTAVO PETRO

REGIÓN CARIBE GENERAL

Julio 8 del 2024

¿Qué **imagen** tiene usted del Presidente **GUSTAVO PETRO URREGO**?



■ POSITIVA ■ NEGATIVA ■ NS/NR



Margen de Error: 1,5% NIVEL DE CONFIANZA: 95%

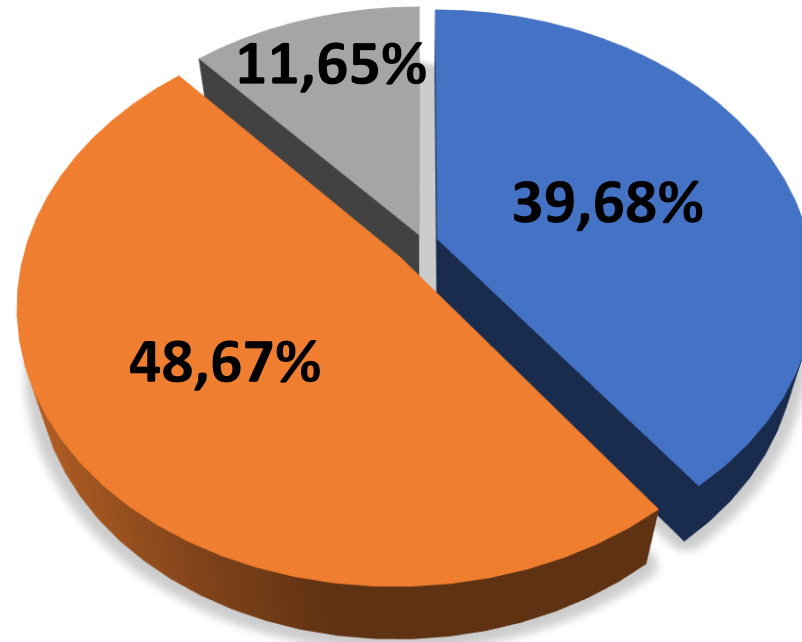


APROBACIÓN DE LA GESTIÓN DEL PRESIDENTE GUSTAVO PETRO

REGIÓN CARIBE GENERAL

Julio 8 del 2024

¿Usted aprueba o desaprueba la manera como el Presidente **GUSTAVO PETRO URREGO** ha manejado hasta ahora, el gobierno nacional?



■ APRUEBA ■ DESAPRUEBA ■ NS/NR

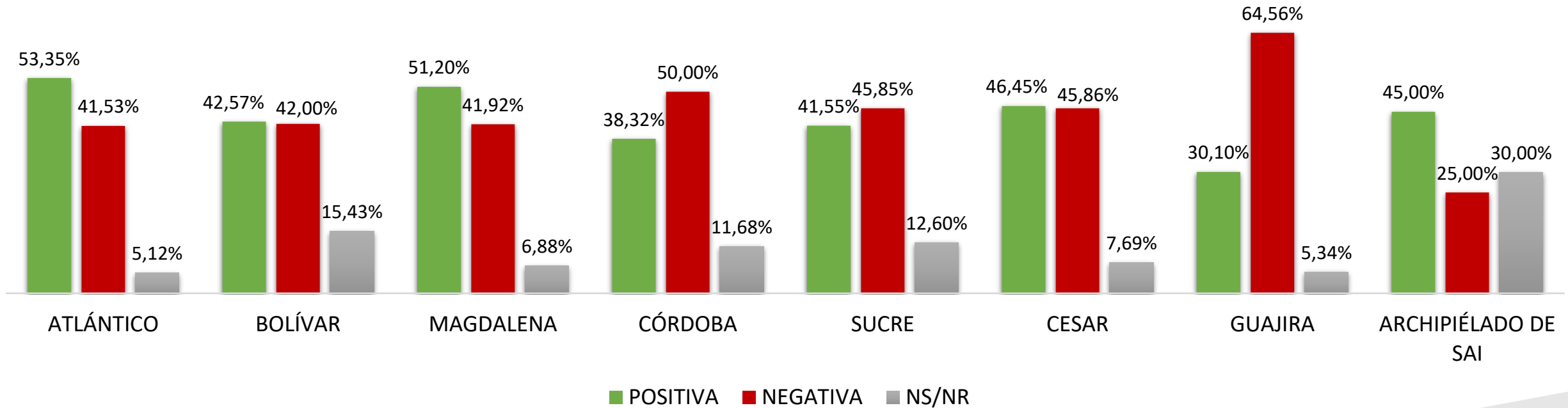


Margen de Error: 1,5% NIVEL DE CONFIANZA: 95%



IMAGEN DEL PRESIDENTE GUSTAVO PETRO EN LOS 8 DEPARTAMENTOS DEL CARIBE Julio 8 del 2024

¿Qué **imagen** tiene usted del Presidente **GUSTAVO PETRO URREGO**?

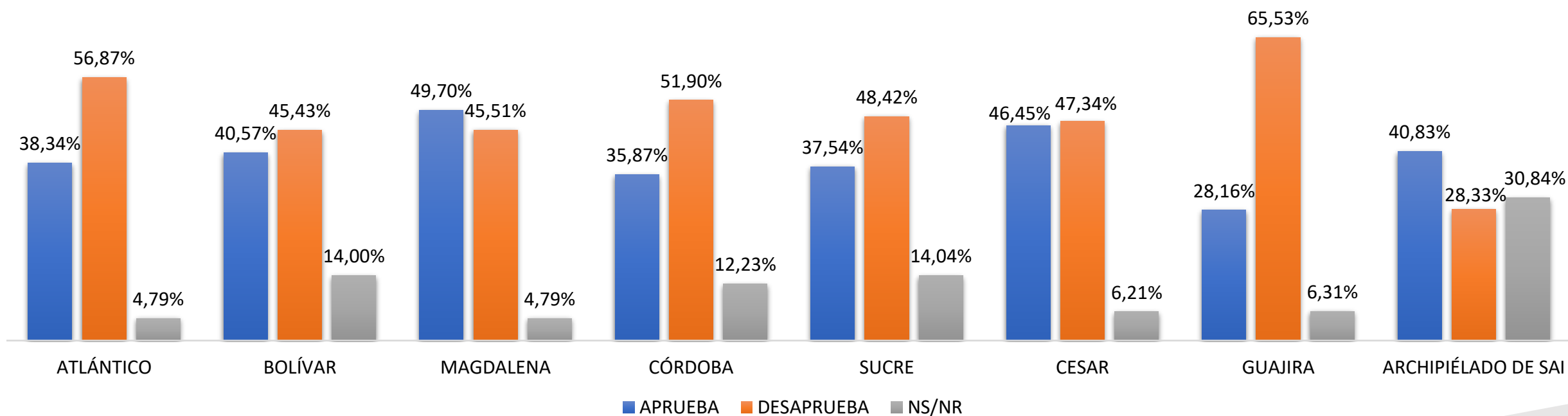




APROBACIÓN DE LA GESTIÓN DEL PRESIDENTE GUSTAVO PETRO EN LOS 8 DEPARTAMENTOS DEL CARIBE

Julio 8 del 2024

¿Usted aprueba o desaprueba la manera como el Presidente **GUSTAVO PETRO URREGO** ha manejado hasta ahora, el gobierno nacional ?





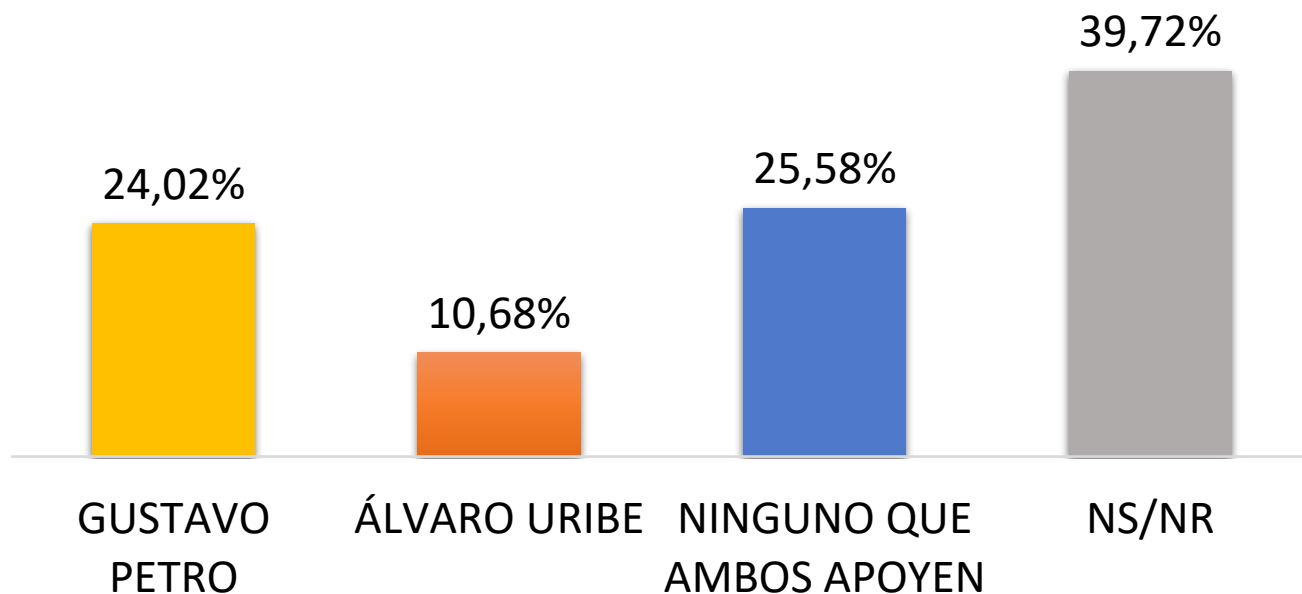
SOBRE LAS ELECCIONES PRESIDENCIALES 2026



PREFERENCIA DE CANDIDATO A LA PRESIDENCIA EN 2026 SEGÚN EL RESPALDO EN LOS 8 DEPARTAMENTOS DEL CARIBE

Julio 8 del 2024

Para las Elecciones de la Presidencia de la República de Colombia del Año 2026
¿Usted Votaría por un candidato o candidata que apoye...?

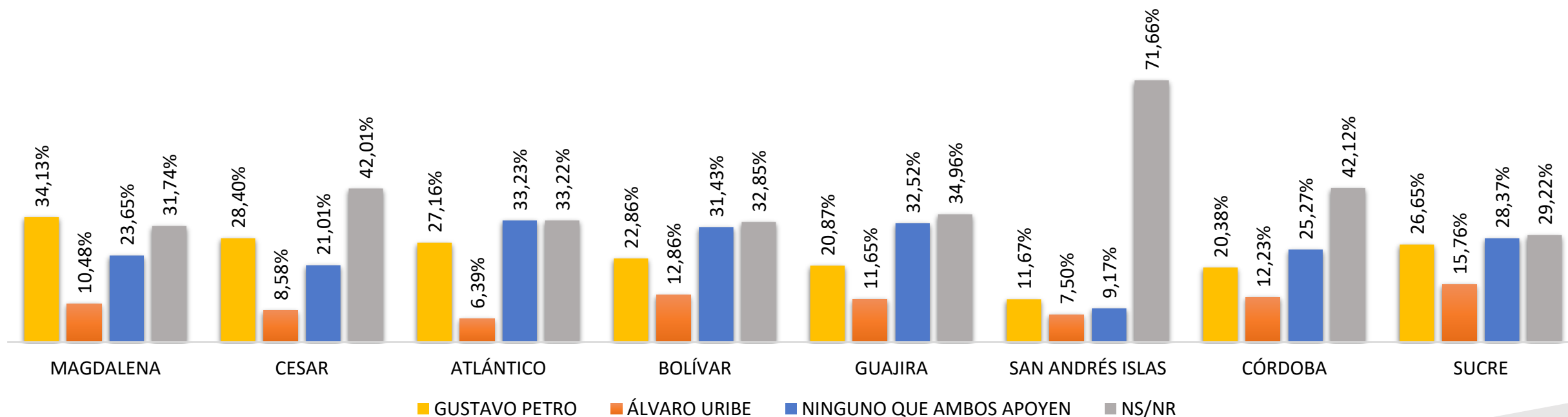




PREFERENCIA DE CANDIDATO A LA PRESIDENCIA EN 2026 SEGÚN EL RESPALDO EN LOS 8 DEPARTAMENTOS DEL CARIBE

Julio 8 del 2024

Para las Elecciones de la Presidencia de la República de Colombia del Año 2026
¿Usted Votaría por un candidato o candidata que apoye...?



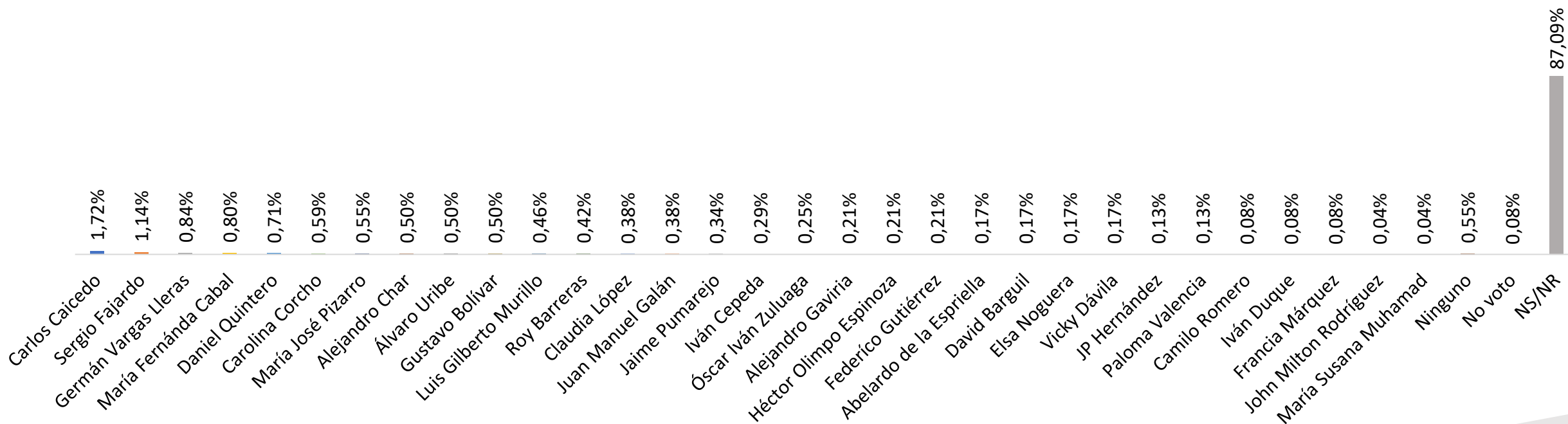
Margen de Error: 1,5% NIVEL DE CONFIANZA: 95%



PERSONAJES CONSIDERADOS COMO BUENOS CANDIDATOS PRESIDENCIALES PARA 2026 EN LOS 8 DEPARTAMENTOS DEL CARIBE

Julio 8 del 2024

Para Usted, ¿Quién podría ser un buen candidato o candidata para las elecciones presidenciales del año 2026?



Margen de Error: 1,5% NIVEL DE CONFIANZA: 95%

JULIO 2024

IMAGEN GOBERNADORES DEL CARIBE



Mediciones
estratégicas


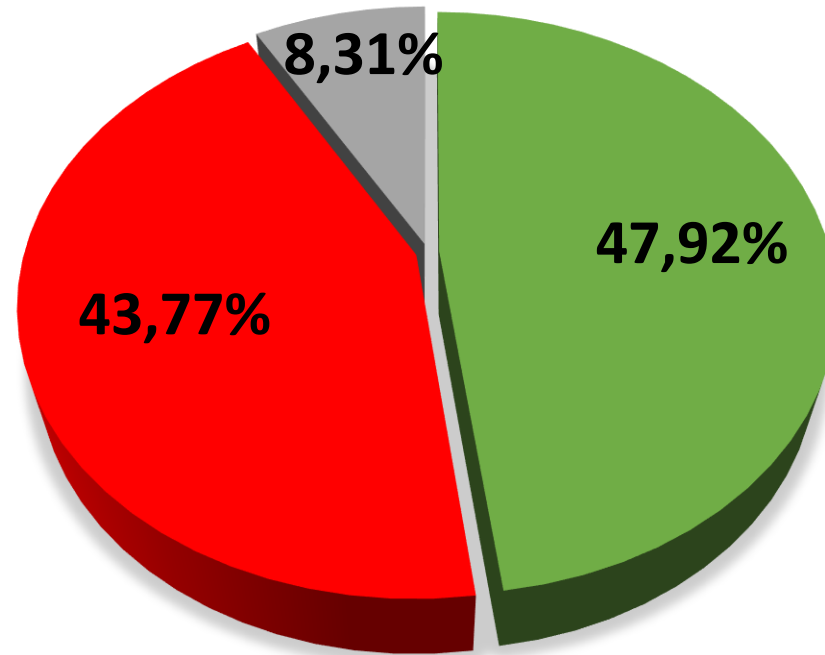




IMAGEN DEL GOBERNADOR DEL ATLÁNTICO EDUARDO VERANO DE LA ROSA

Julio 8 del 2024

¿Qué imagen tiene usted del Gobernador del Atlántico **EDUARDO VERANO DE LA ROSA**?



■ POSITIVA ■ NEGATIVA ■ NS/NR

 Mediciones
estratégicas

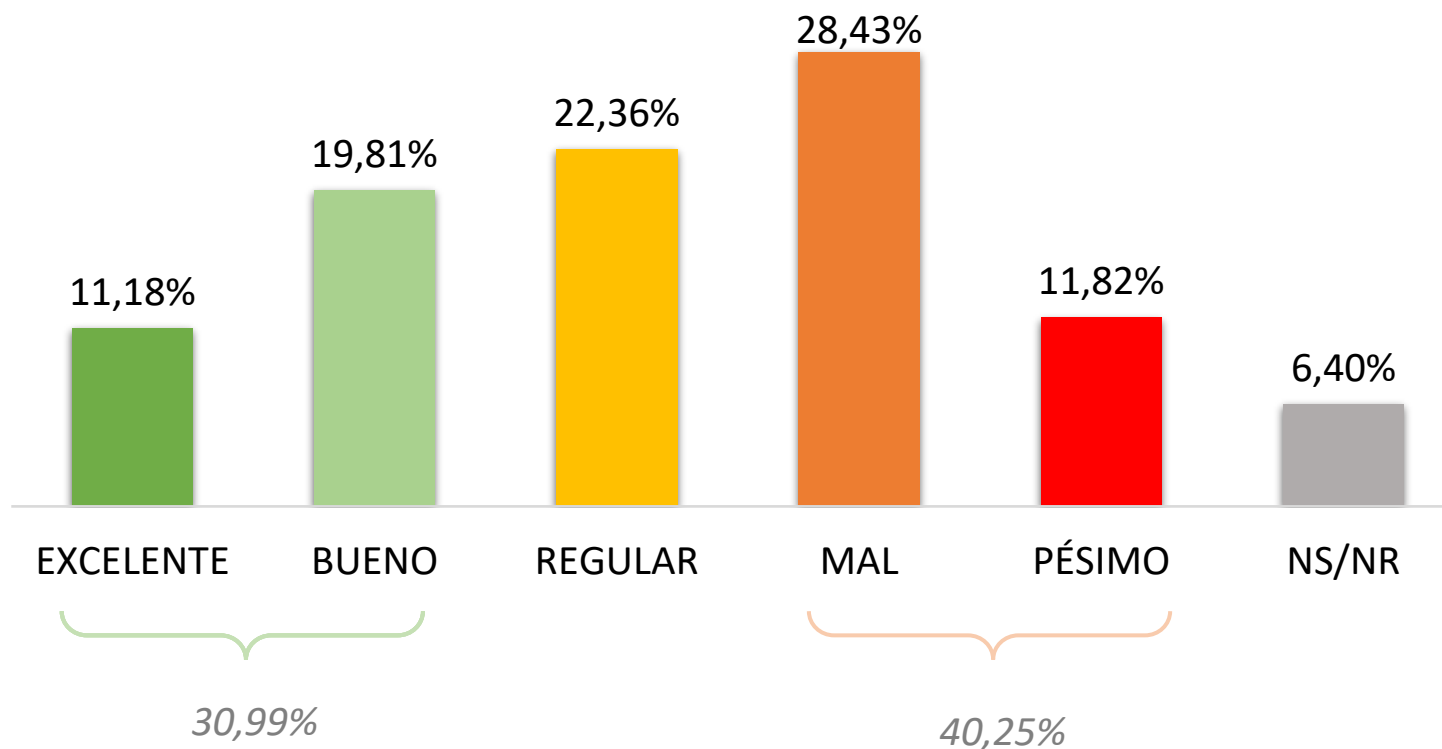
Margen de Error: 3,1% NIVEL DE CONFIANZA: 95%



LOS 6 MESES DEL GOBERNADOR DEL ATLÁNTICO EDUARDO VERANO DE LA ROSA

Julio 8 del 2024

¿Cómo califica los 6 meses de mandato del Gobernador del Atlántico
EDUARDO VERANO DE LA ROSA?



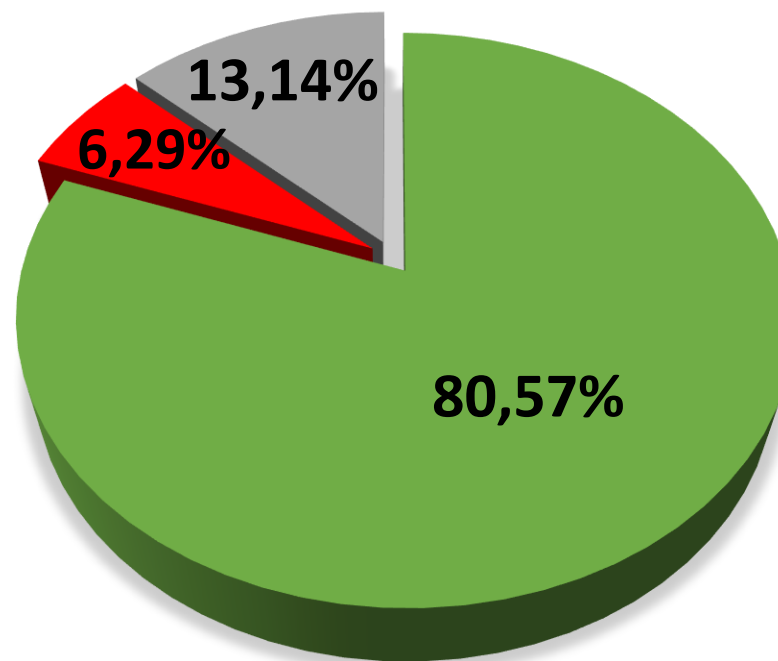
Margen de Error: 3,1% NIVEL DE CONFIANZA: 95%



IMAGEN DEL GOBERNADOR DE BOLÍVAR YAMIL ARANA PADAUÍ

Julio 8 del 2024

¿Qué imagen tiene usted del Gobernador de Bolívar YAMIL ARANA PADAUÍ?



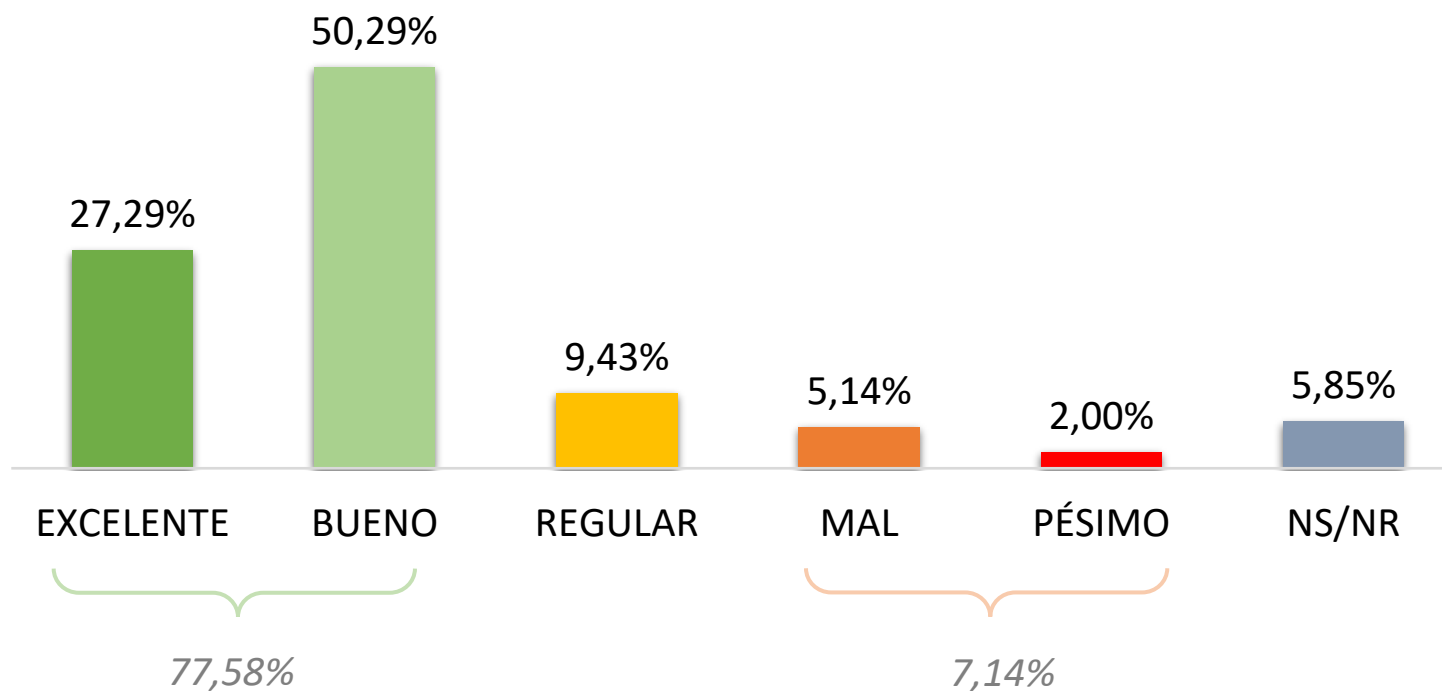
■ POSITIVA ■ NEGATIVA ■ NS/NR



LOS 6 MESES DEL GOBERNADOR DE BOLÍVAR YAMIL ARANA PADAUI

Julio 8 del 2024

¿Cómo califica los 6 meses de mandato del Gobernador de Bolívar **YAMIL ARANA PADAUI**?



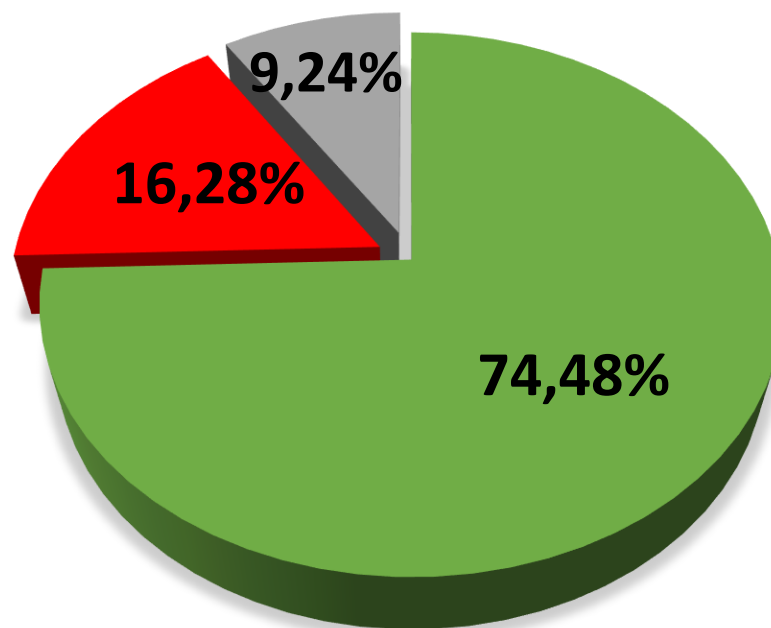
Margen de Error: 2.8% NIVEL DE CONFIANZA: 95%



IMAGEN DEL GOBERNADOR DE CÓRDOBA ERASMO ZULETA BECHARA

Julio 8 del 2024

¿Qué imagen tiene usted del Gobernador de Córdoba **ERASMO ZULETA BECHARA**?



■ POSITIVA ■ NEGATIVA ■ NS/NR



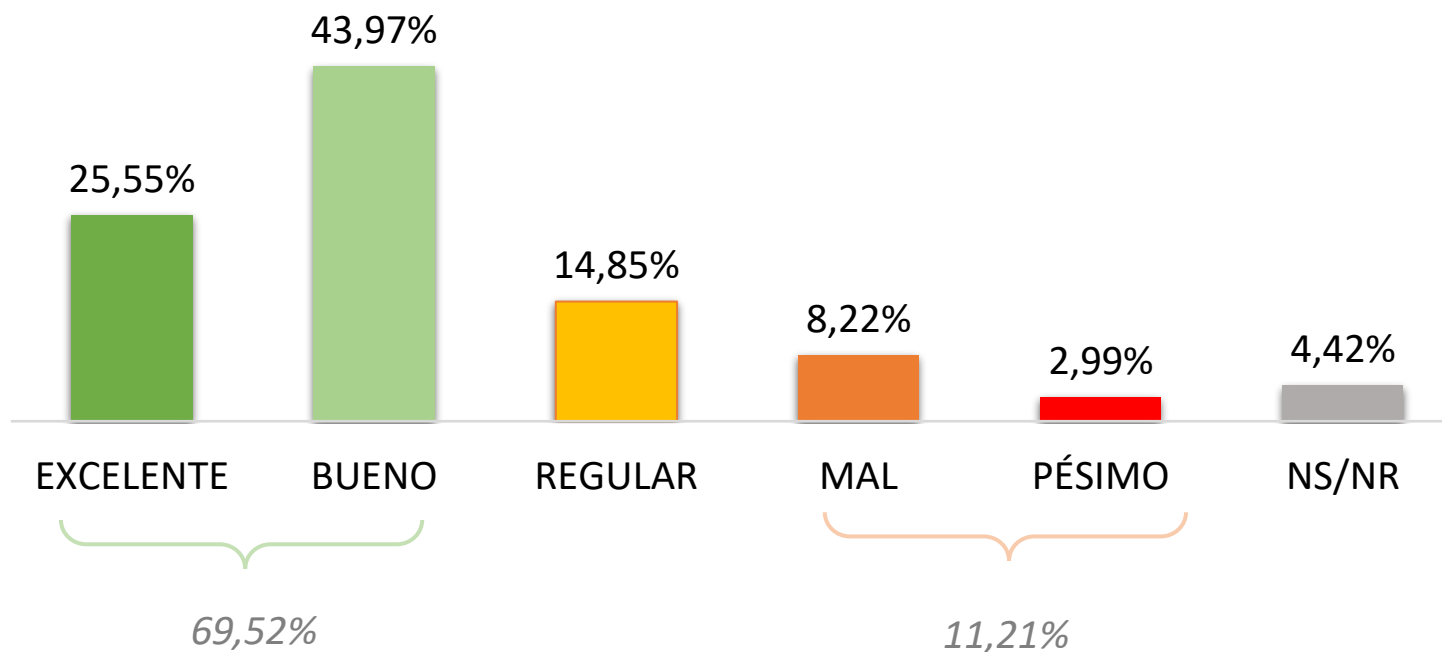
Margen de Error: 3,0% NIVEL DE CONFIANZA: 95%



LOS 6 MESES DEL GOBERNADOR DE CORDOBA ERASMO ZULETA BECHARA

Julio 8 del 2024

¿Cómo califica los 6 meses de mandato del Gobernador de Córdoba **ERASMO ZULETA BECHARA**?



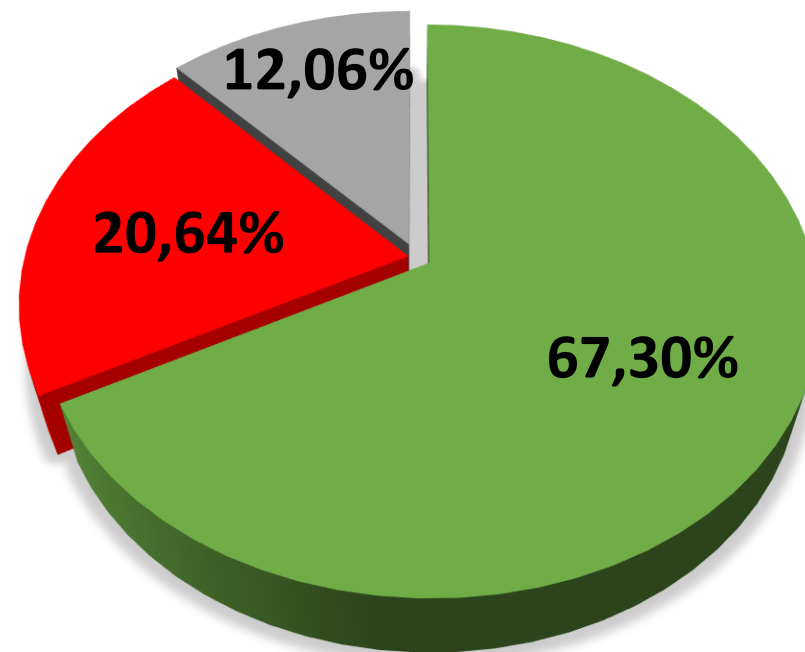
Margen de Error: 3,0% NIVEL DE CONFIANZA: 95%



IMAGEN DE LA GOBERNADORA DE SUCRE LUCY GARCÍA MONTES

Julio 8 del 2024

¿Qué imagen tiene usted de la Gobernadora de Sucre **LUCY GARCÍA MONTES**?



■ POSITIVA ■ NEGATIVA ■ NS/NR



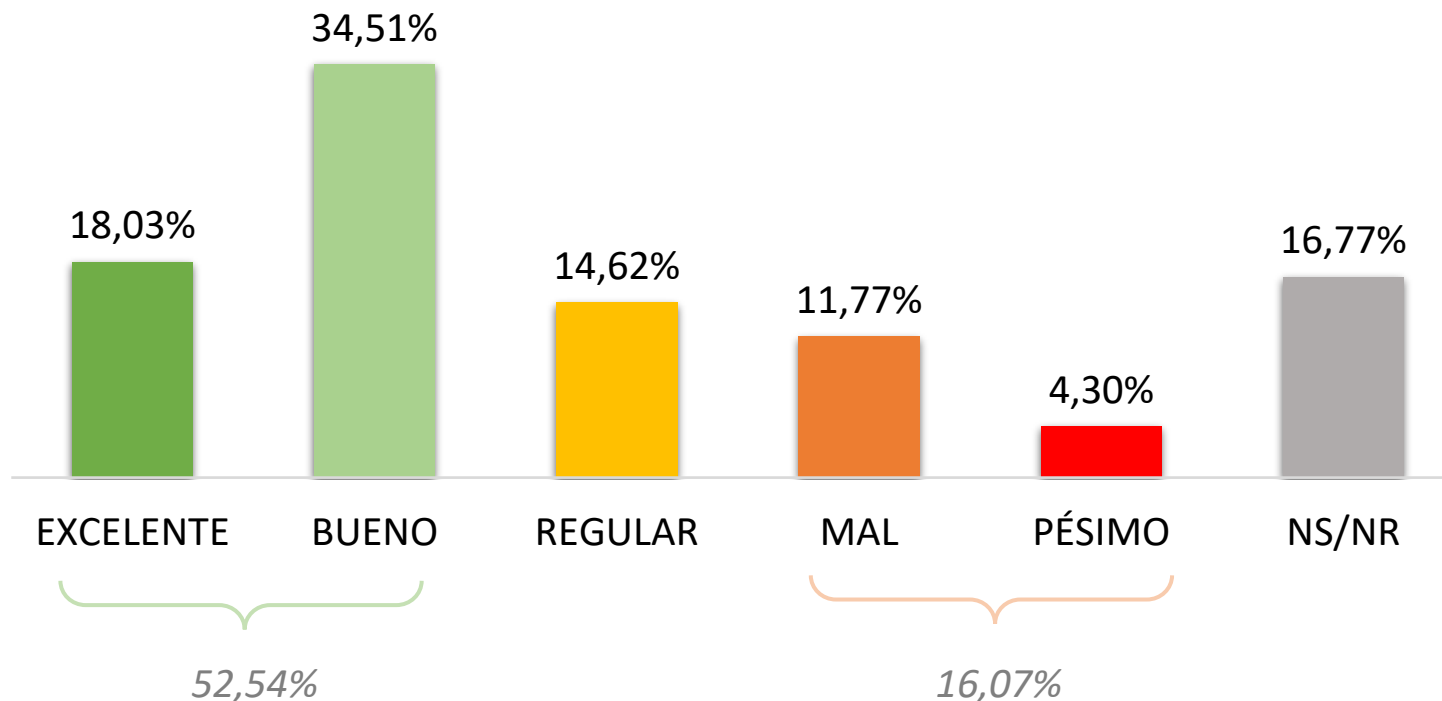
Margen de Error: 3,0% NIVEL DE CONFIANZA: 95%



LOS 6 MESES DE LA GOBERNADORA DE SUCRE LUCY GARCÍA MONTES

Julio 8 del 2024

¿Cómo califica los 6 meses de mandato de la Gobernadora de Sucre
LUCY GARCÍA MONTES?



Margen de Error: 3,0% NIVEL DE CONFIANZA: 95%

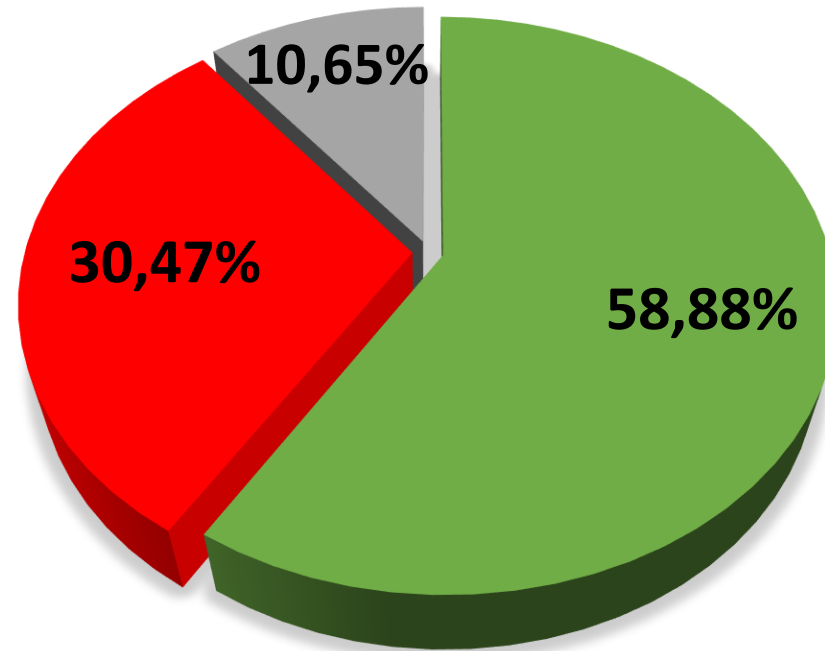


IMAGEN DE LA GOBERNADORA DEL CESAR

ELVIA MILENA SANJUAN DÁVILA

Julio 8 del 2024

¿Qué imagen tiene usted de la Gobernadora del Cesar **ELVIA MILENA SANJUAN DÁVILA**?



■ POSITIVA ■ NEGATIVA ■ NS/NR



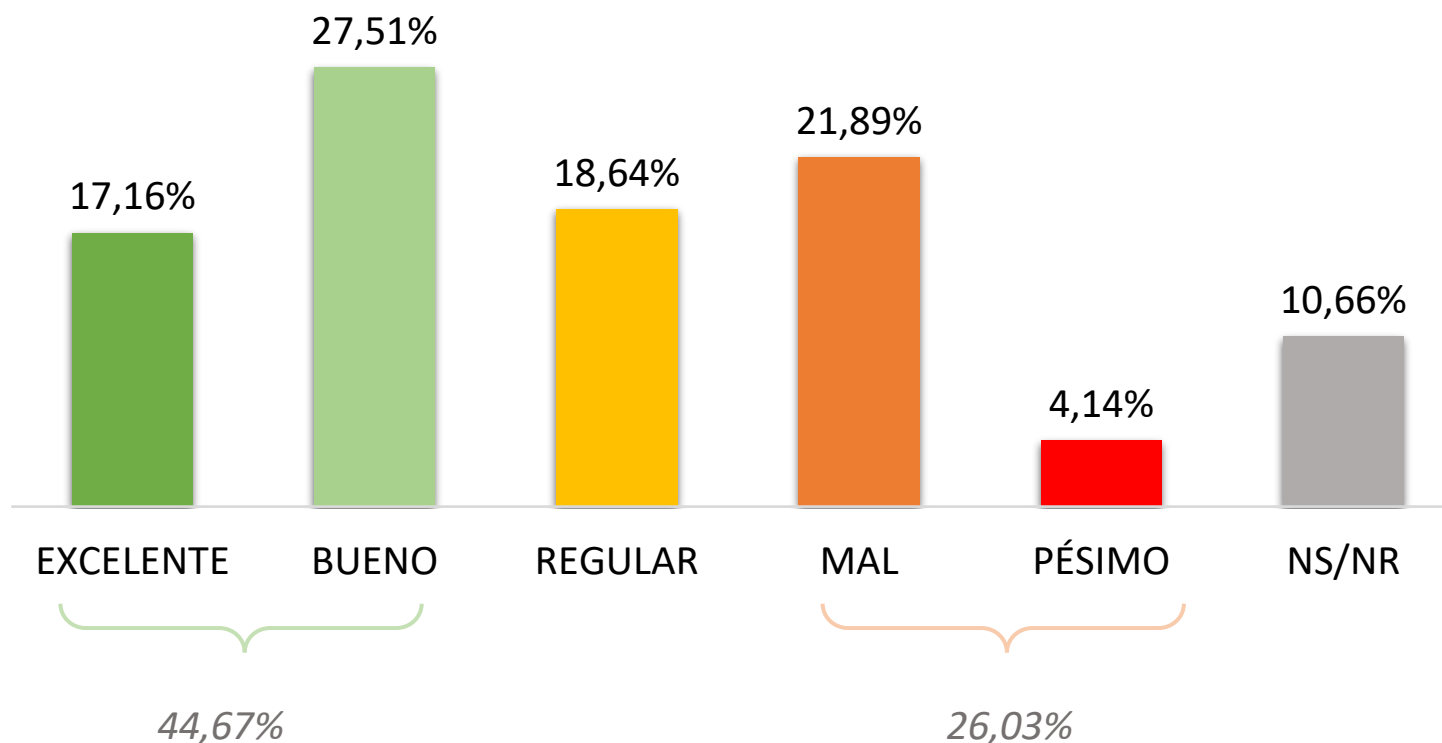
Margen de Error: 3,4% NIVEL DE CONFIANZA: 95%



LOS 6 MESES DE LA GOBERNADORA DEL CÉSAR ELVIA MILENA SANJUAN DÁVILA

Julio 8 del 2024

¿Cómo califica los 6 meses de mandato de la Gobernadora del Cesar **ELVIA MILENA SANJUAN DÁVILA**?



Margen de Error: 3,4% NIVEL DE CONFIANZA: 95%

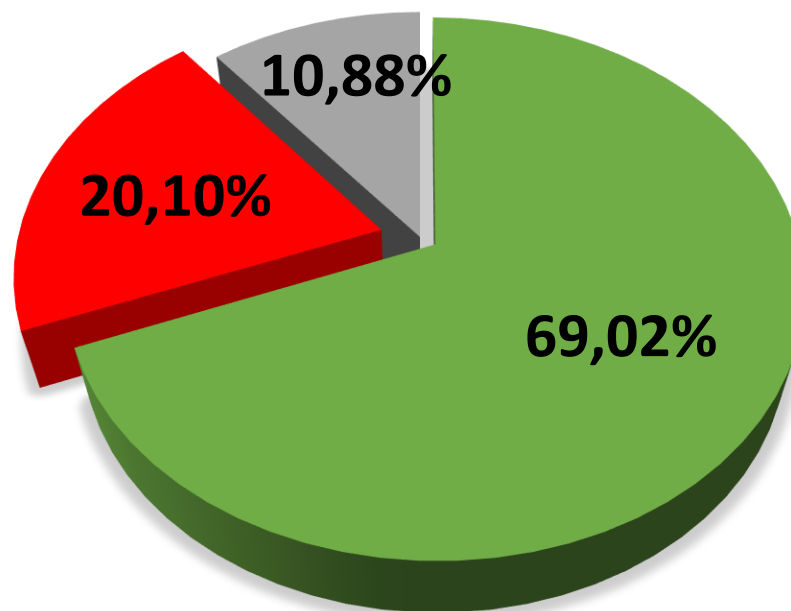


IMAGEN DEL GOBERNADOR DE LA GUAJIRA

JAIRO AGUILAR DELUQUE

Julio 8 del 2024

¿Qué imagen tiene usted del Gobernador de la Guajira **JAIRO AGUILAR DELUQUE**?



■ POSITIVA ■ NEGATIVA ■ NS/NR



Margen de Error: 4,0% NIVEL DE CONFIANZA: 95%

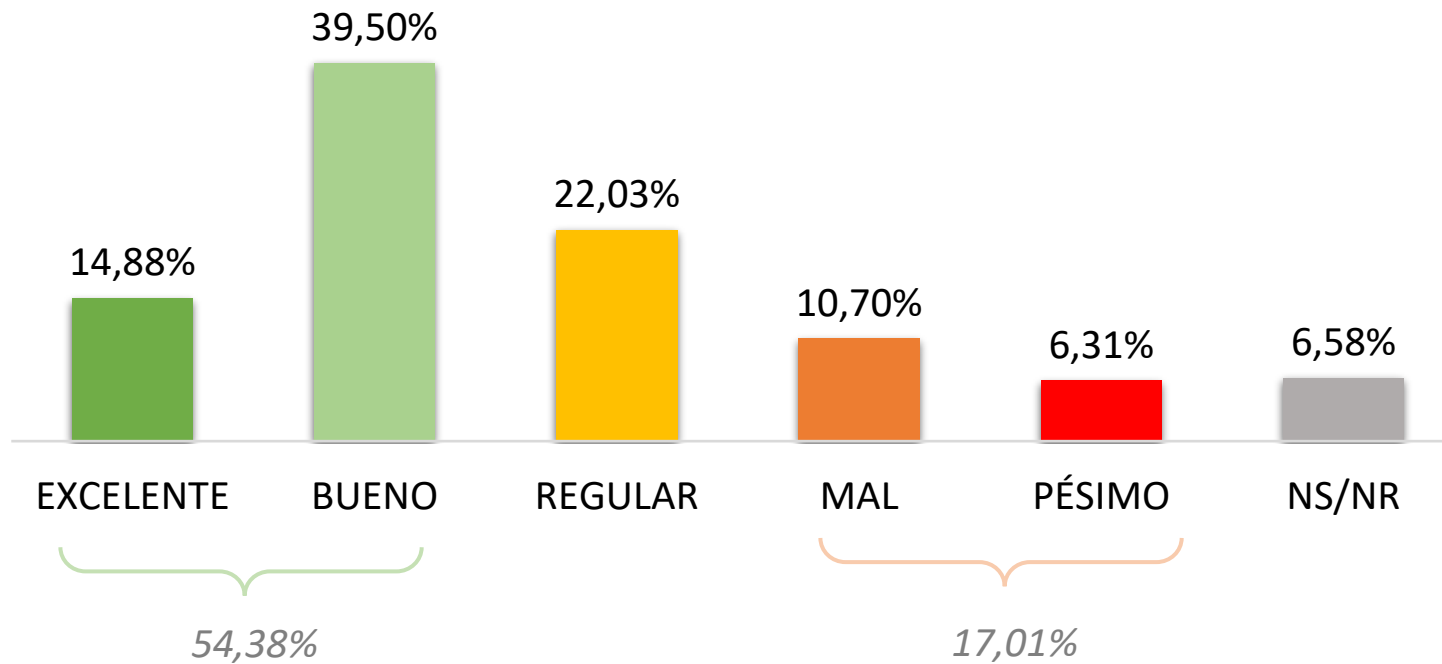


LOS 6 MESES DEL GOBERNADOR DE LA GUAJIRA

JAIRO AGUILAR DELUQUE

Julio 8 del 2024

¿Cómo califica los 6 meses de mandato del Gobernador de la Guajira **JAIRO AGUILAR DELUQUE**?



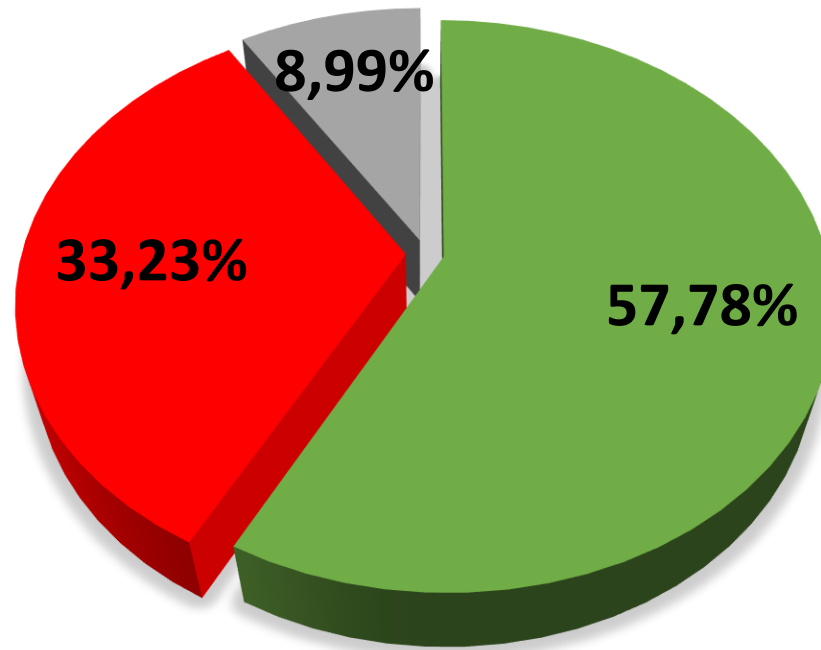
Margen de Error: 4,0% NIVEL DE CONFIANZA: 95%



IMAGEN DEL GOBERNADOR DEL MAGDALENA RAFAEL ALEJANDRO MARTÍNEZ

Julio 8 del 2024

¿Qué imagen tiene usted del Gobernador del Magdalena **RAFAEL ALEJANDRO MARTÍNEZ**?



■ POSITIVA ■ NEGATIVA ■ NS/NR



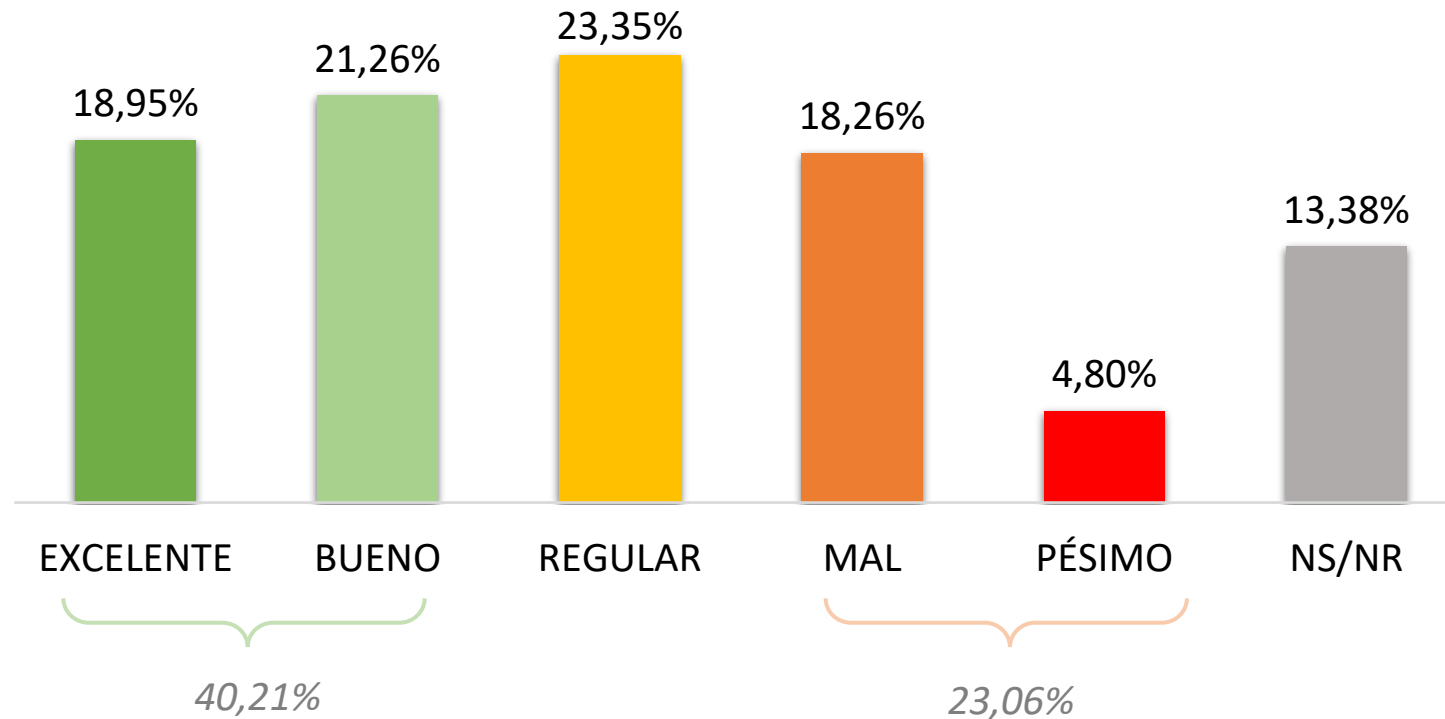
Margen de Error: 3,0% NIVEL DE CONFIANZA: 95%



LOS 6 MESES DEL GOBERNADOR DEL MAGDALENA RAFAEL ALEJANDRO MARTÍNEZ

Julio 8 del 2024

¿Cómo califica los 6 meses de mandato del Gobernador del Magdalena **RAFAEL ALEJANDRO MARTÍNEZ**?



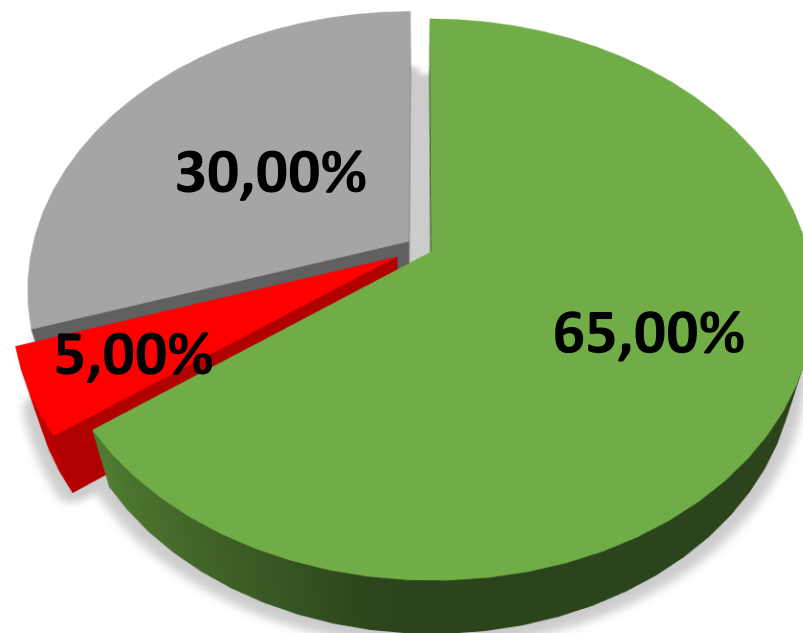
Margen de Error: 3,0% NIVEL DE CONFIANZA: 95%



IMAGEN DEL GOBERNADOR DEL ARCHIPIELAGO DE SAN ANDRÉS ISLAS NICOLÁS GALLARDO VÁSQUEZ

Julio 8 del 2024

¿Qué imagen tiene usted del Gobernador del Archipiélago de San Andrés Isla y Providencia
NICOLÁS GALLARDO VÁSQUEZ?



■ POSITIVA ■ NEGATIVA ■ NS/NR



Margen de
Error: 6,8%

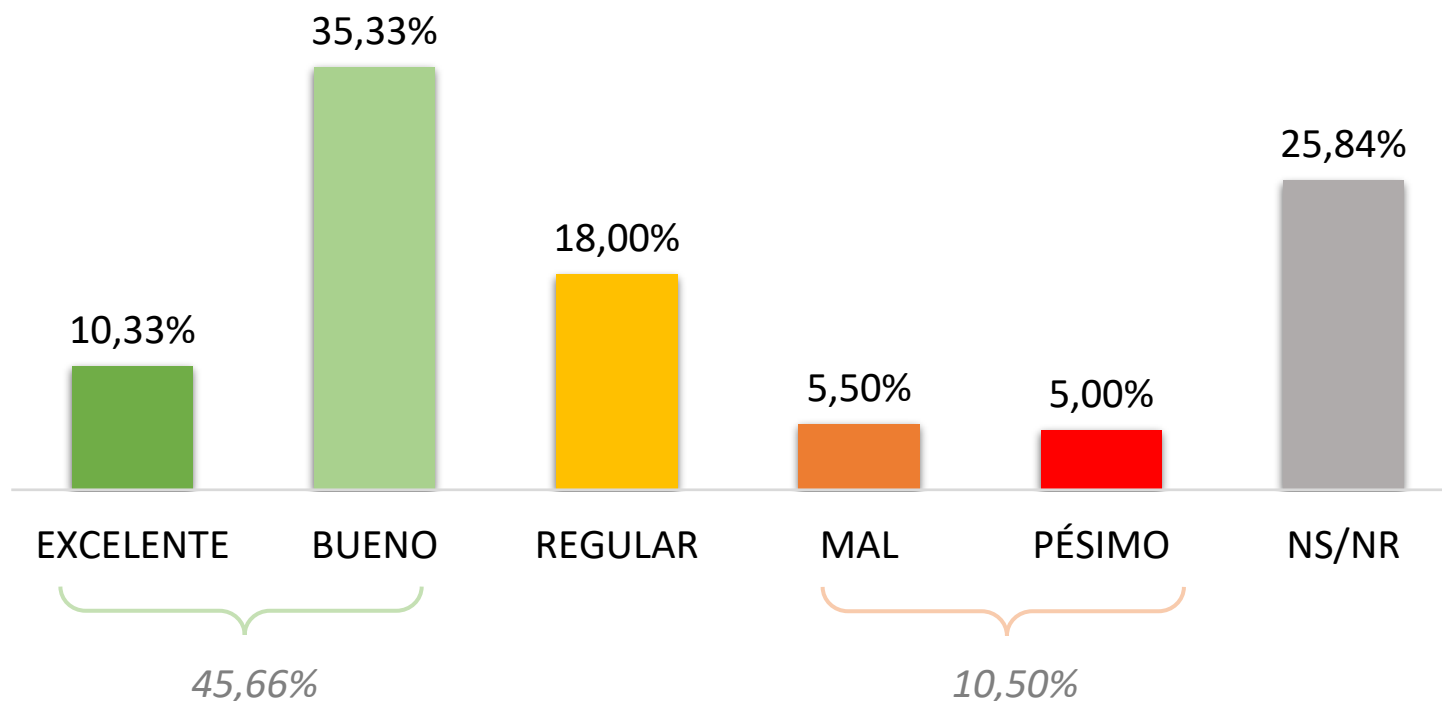
NIVEL DE
CONFIANZA: 95%



LOS 6 MESES DEL GOBERNADOR DEL ARCHIPIELAGO DE SAN ANDRÉS NICOLÁS GALLARDO VÁSQUEZ

Julio 8 del 2024

¿Cómo califica los 6 meses de mandato del Gobernador del Archipiélago de San Andrés Islas y Providencia **NICOLÁS GALLARDO VÁSQUEZ**?



Margen de Error: 6,8%
NIVEL DE CONFIANZA: 95%

RANKING DE LA IMAGEN DE LOS GOBERNADORES DE LA REGIÓN CARIBE COLOMBIANA

Julio 8 del 2024



N°	DEPARTAMENTO	GOBERNADOR	POSITIVA	NEGATIVA	NS/NR
1	BOLÍVAR	YAMIL ARANA PADAUÍ	80,57%	6,29%	13,14%
2	CÓRDOBA	ERASMO ZULETA BECHARA	74,48%	16,28%	9,24%
3	GUAJIRA	JAIRO AGUILAR DELUQUE	69,02%	20,10%	10,88%
4	SUCRE	LUCY GARCÍA MONTES	67,30%	20,64%	12,06%
5	SAN ANDRÉS ISLA	NICOLÁS GALLARDO VÁSQUEZ	65,00%	5,00%	30,00%
6	CESAR	ELVIA MILENA SANJUAN DÁVILA	58,88%	30,47%	10,65%
7	MAGDALENA	RAFAEL ALEJANDRO MARTÍNEZ	57,78%	33,23%	8,99%
8	ATLÁNTICO	EDUARDO VERANO DE LA ROSA	47,92%	43,77%	8,31%

RANKING DE LOS 6 MESES DE LOS GOBERNADORES DE LA REGIÓN CARIBE COLOMBIANA

Julio 8 del 2024



N°	DEPARTAMENTO	GOBERNADOR	EXCELENTE	BUENO	REGULAR	MAL	PÉSIMO	NS/NR
1	BOLÍVAR	YAMIL ARANA PADAUÍ	27,29%	50,29%	9,43%	5,14%	2,00%	5,85%
2	CÓRDOBA	ERASMO ZULETA BECHARA	25,55%	43,97%	14,85%	8,22%	2,99%	4,42%
3	GUAJIRA	JAIRO AGUILAR DELUQUE	14,88%	39,50%	22,03%	10,70%	6,31%	6,58%
4	SUCRE	LUCY GARCÍA MONTES	18,03%	34,51%	14,62%	11,77%	4,30%	16,77%
5	SAN ANDRÉS ISLA	NICOLÁS GALLARDO VÁSQUEZ	10,33%	35,33%	18,00%	5,50%	5,00%	25,84%
6	CESAR	ELVIA MILENA SANJUAN DÁVILA	17,16%	27,51%	18,64%	21,89%	4,14%	10,66%
7	MAGDALENA	RAFAEL ALEJANDRO MARTÍNEZ	18,95%	21,26%	23,35%	18,26%	4,80%	13,38%
8	ATLÁNTICO	EDUARDO VERANO DE LA ROSA	11,18%	19,81%	22,36%	28,43%	11,82%	6,40%

JULIO 2024

IMAGEN ALCALDES CAPITALES DEL CARIBE



 Mediciones
estratégicas

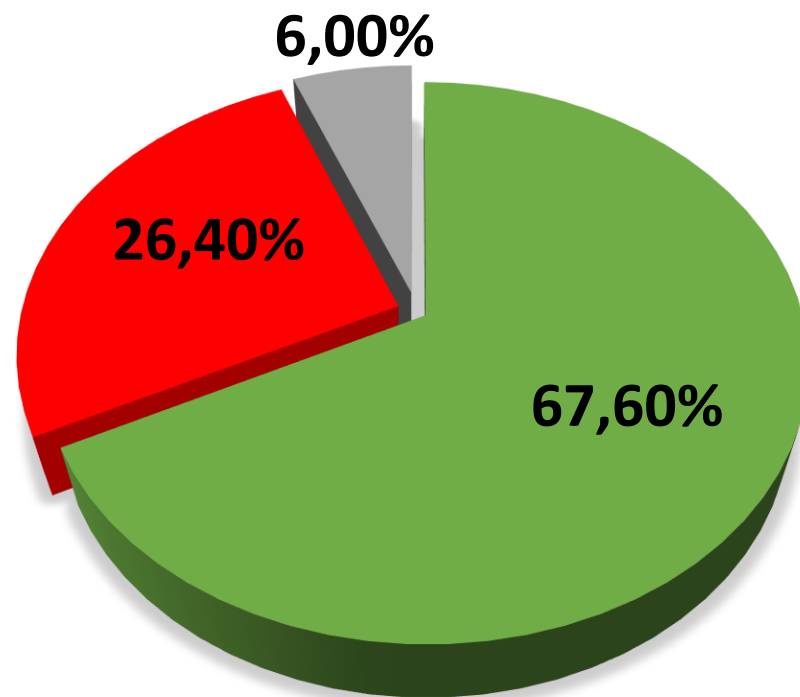




IMAGEN DEL ALCALDE DE BARRANQUILLA ALEJANDRO CHAR CHALJUB

Julio 8 del 2024

¿Qué imagen tiene usted del Alcalde de Barranquilla **ALEJANDRO CHAR CHALJUB**?



■ POSITIVA ■ NEGATIVA ■ NS/NR



Margen de Error: 4,7% NIVEL DE CONFIANZA: 95%

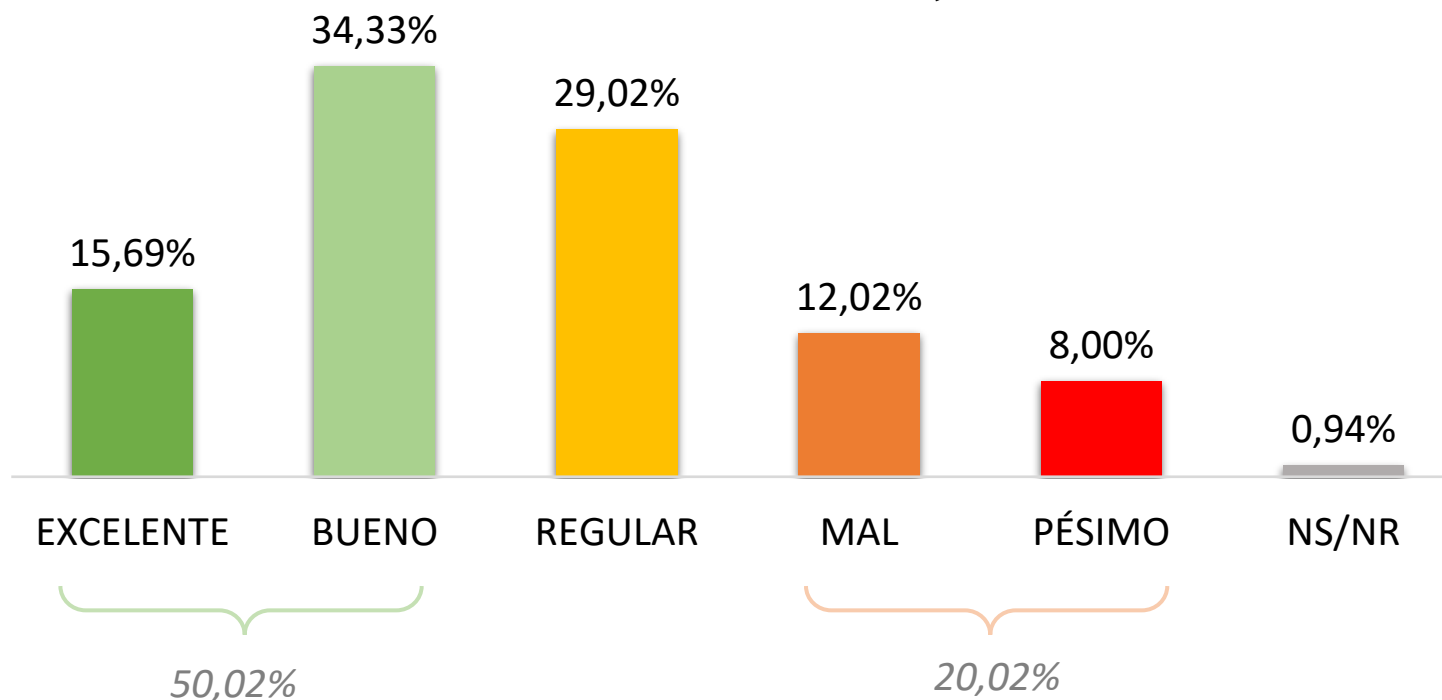


LOS 6 MESES DEL ALCALDE DE BARRANQUILLA

ALEJANDRO CHAR CHALJUB

Julio 8 del 2024

¿Cómo califica los 6 meses de mandato del Alcalde de Barranquilla **ALEJANDRO CHAR CHALJUB**?



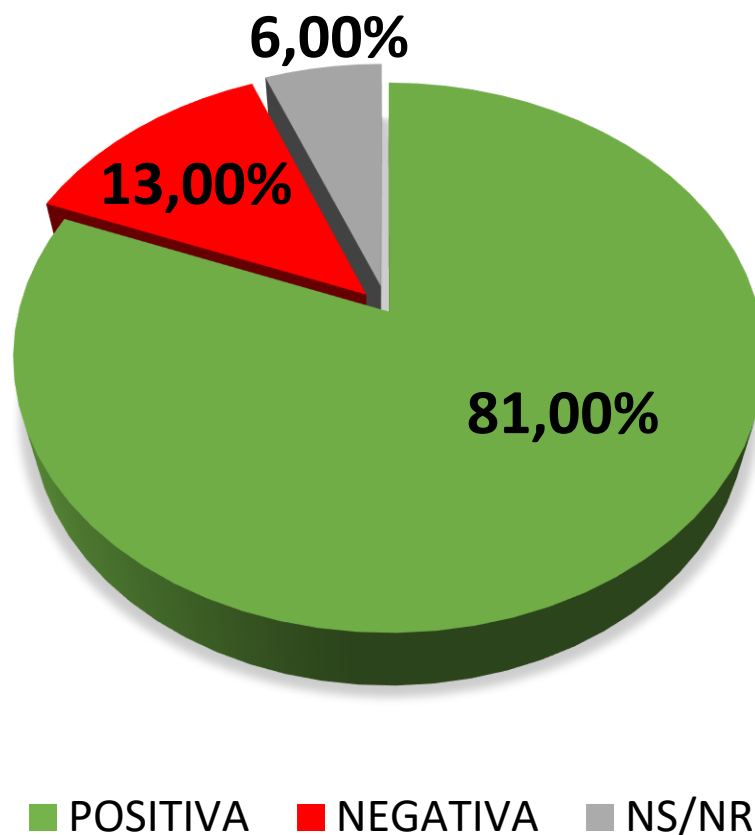
Margen de Error: 4,7% NIVEL DE CONFIANZA: 95%



IMAGEN DEL ALCALDE DE CARTAGENA DUMEK TURBAY PAZ

Julio 8 del 2024

¿Qué imagen tiene usted del Alcalde de Cartagena **DUMEK TURBAY PAZ**?



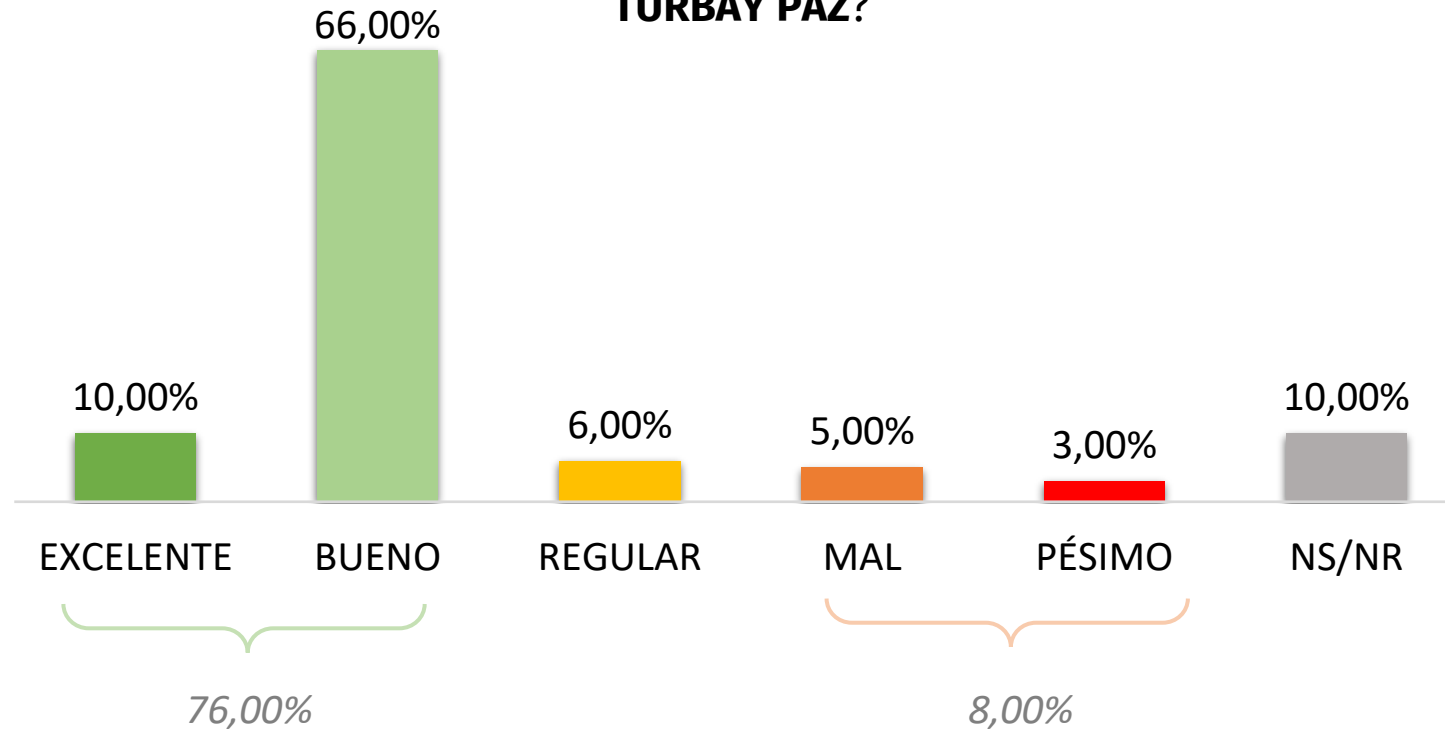
Margen de Error: 5,0% NIVEL DE CONFIANZA: 95%



LOS 6 MESES DEL ALCALDE DE CARTAGENA DUMEK TURBAY PAZ

Julio 8 del 2024

¿Cómo califica los 6 meses de mandato del Alcalde de Cartagena **DUMEK TURBAY PAZ**?



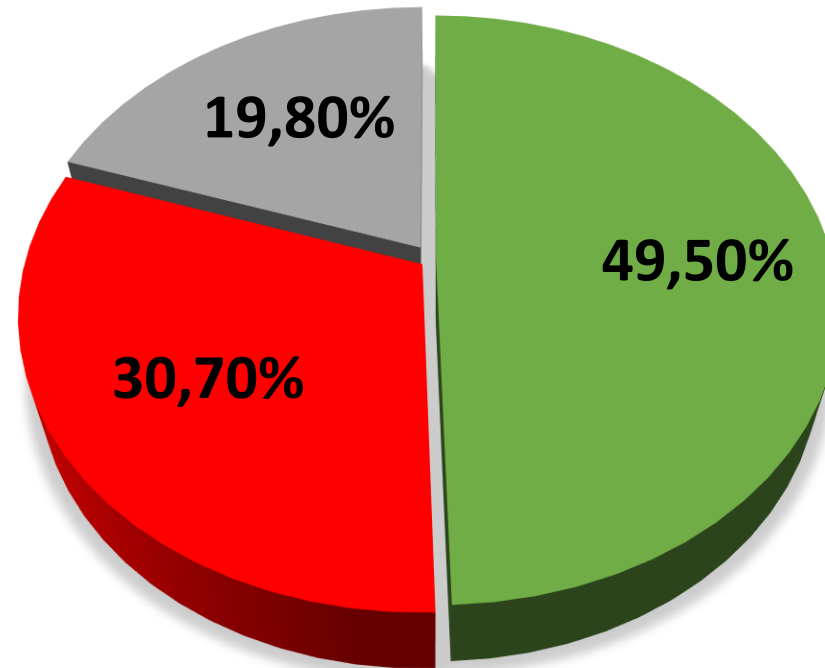
Margen de Error: 5,0% NIVEL DE CONFIANZA: 95%



IMAGEN DEL ALCALDE DE SANTA MARTA CARLOS PINEDO CUELLO

Julio 8 del 2024

¿Qué imagen tiene usted del Alcalde de Santa Marta **CARLOS PINEDO CUELLO**?



■ POSITIVA ■ NEGATIVA ■ NS/NR



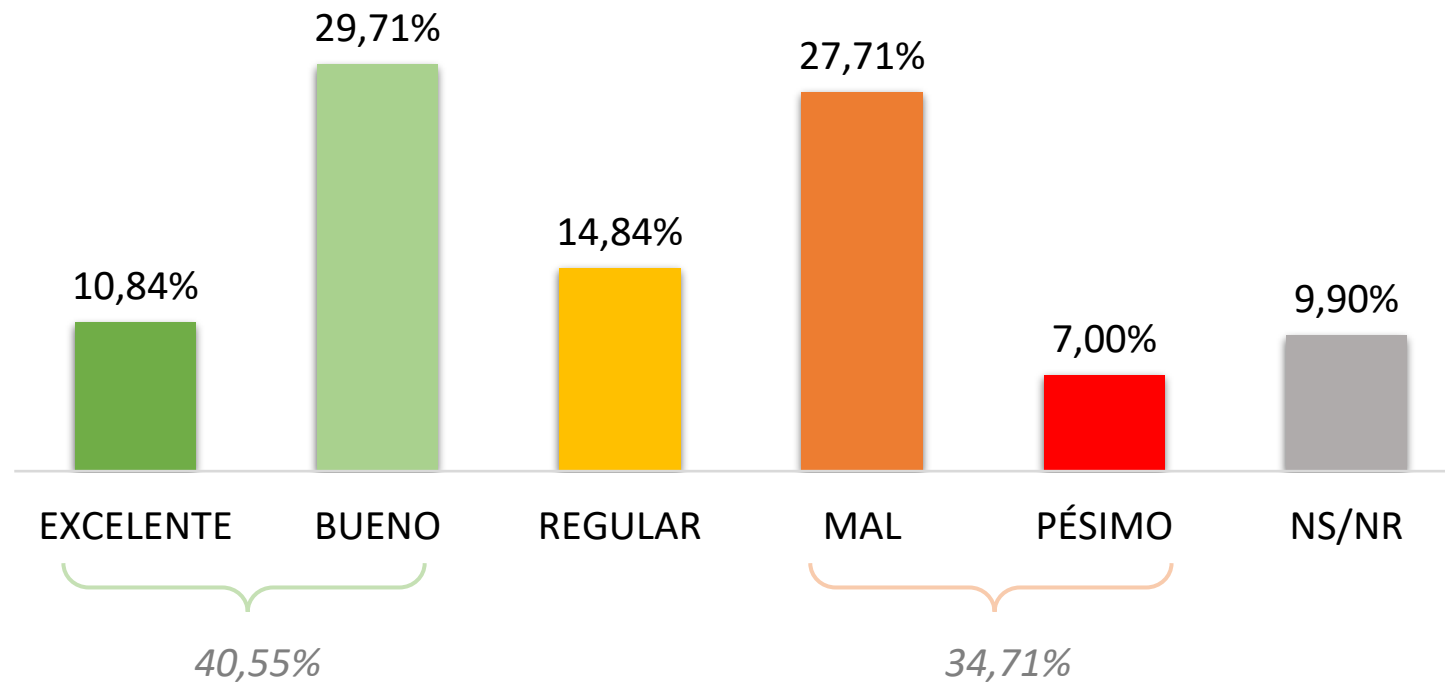
Margen de Error: 5,3% NIVEL DE CONFIANZA: 95%



LOS 6 MESES DEL ALCALDE DE SANTA MARTA CARLOS PINEDO CUELLO

Julio 8 del 2024

¿Cómo califica los 6 meses de mandato del Alcalde de Santa Marta **CARLOS PINEDO CUELLO**?



Margen de Error: 5,4% NIVEL DE CONFIANZA: 95%

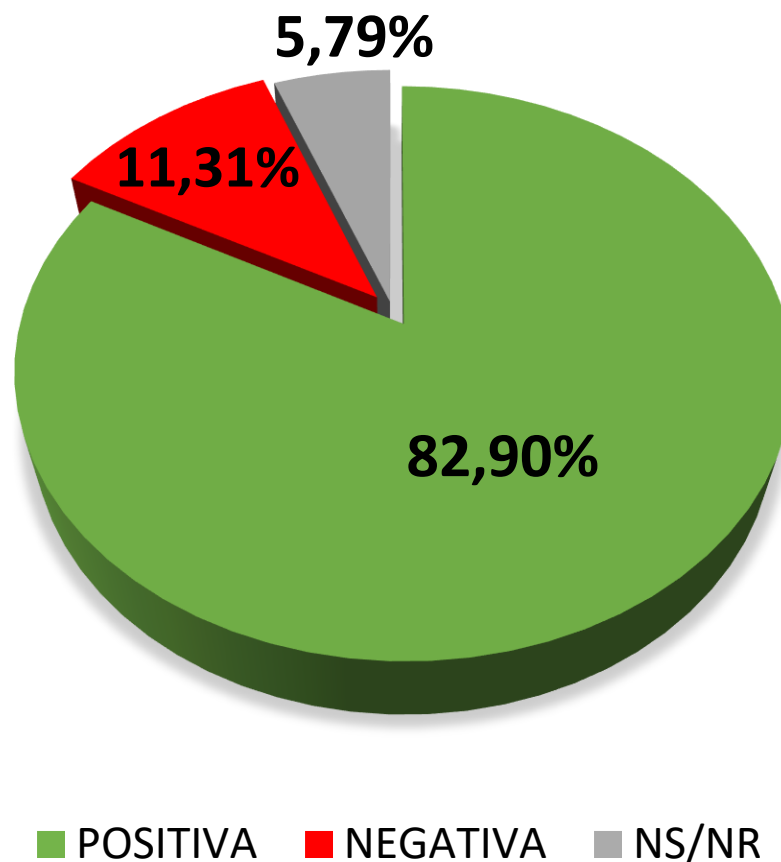


IMAGEN DEL ALCALDE DE MONTERÍA

HUGO KERGUELEN GARCÍA

Julio 8 del 2024

¿Qué imagen tiene usted del Alcalde de Montería **HUGO KERGUELEN GARCIA**?



■ POSITIVA ■ NEGATIVA ■ NS/NR



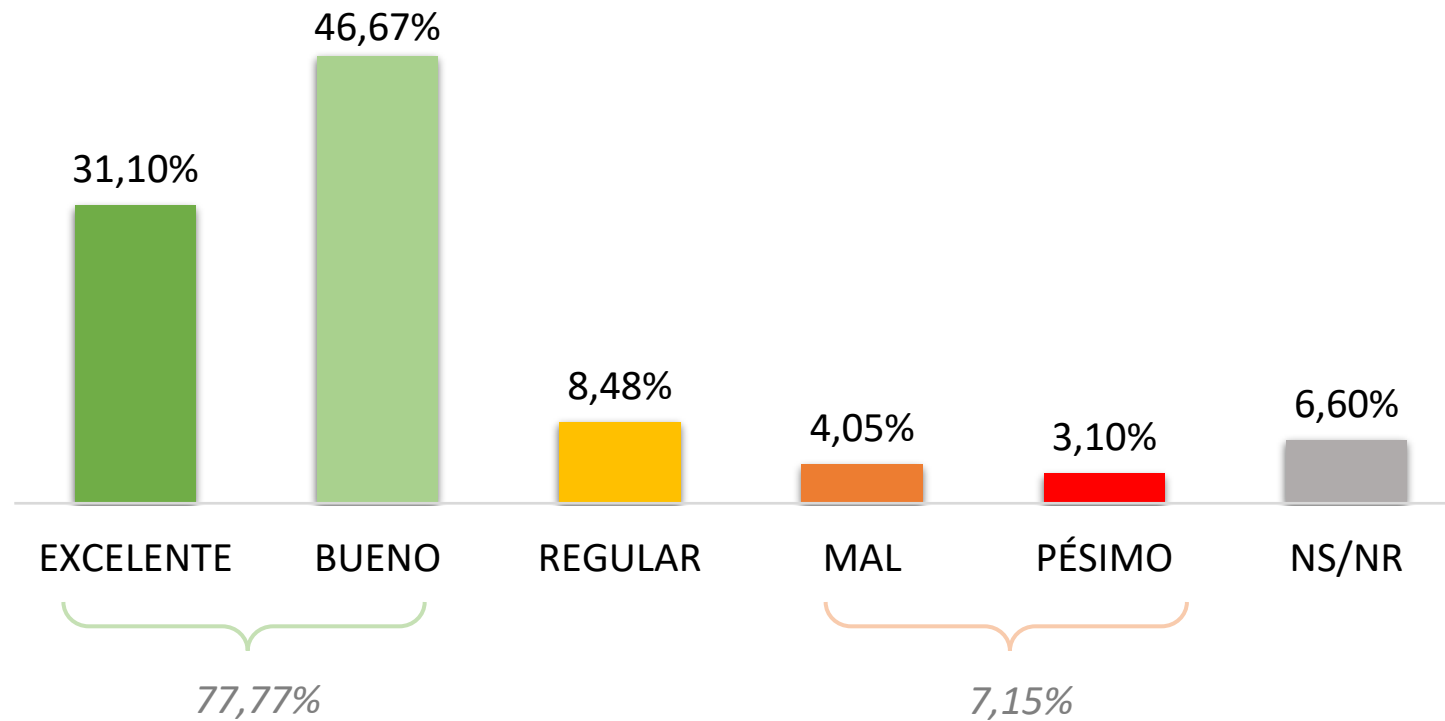
Margen de Error: 5,4% NIVEL DE CONFIANZA: 95%



LOS 6 MESES DEL ALCALDE DE MONTERÍA HUGO KERQUELEN GARCIA

Julio 8 del 2024

¿Cómo califica los 6 meses de mandato del Alcalde de Montería **HUGO KERQUELEN GARCÍA**?



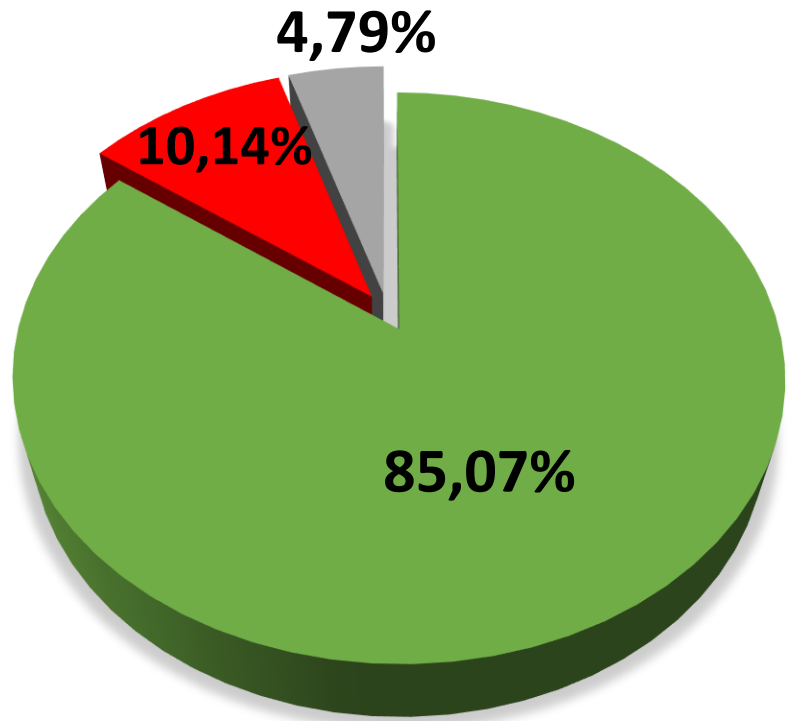
Margen de Error: 5,3% NIVEL DE CONFIANZA: 95%



IMAGEN DEL ALCALDE DE SINCELEJO YAHIR ACUÑA CARDALES

Julio 8 del 2024

¿Qué imagen tiene usted del Alcalde de Sincelejo YAHIR ACUÑA CARDALES?



■ POSITIVA ■ NEGATIVA ■ NS/NR



Margen de Error: 5,6% NIVEL DE CONFIANZA: 95%

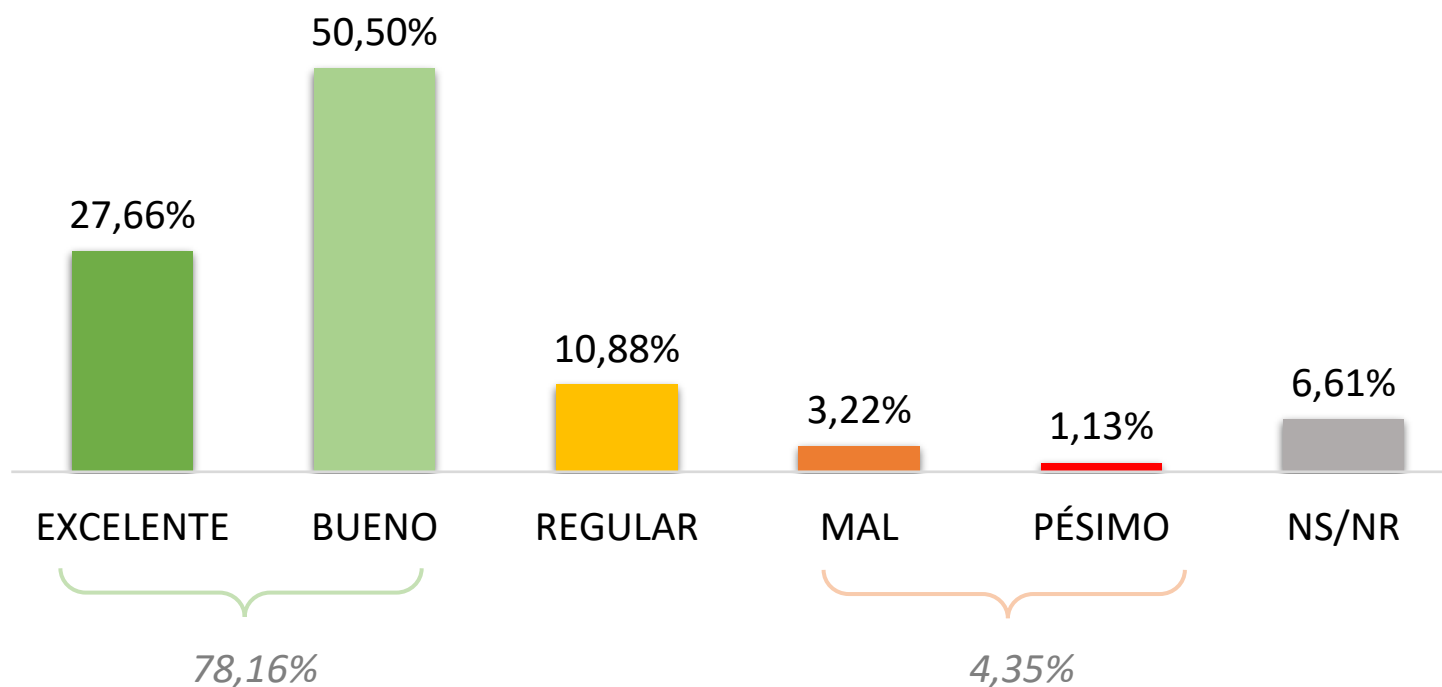


LOS 6 MESES DEL ALCALDE DE SINCELEJO

YAHIR ACUÑA CARDALES

Julio 8 del 2024

¿Cómo califica los 6 meses de mandato del Alcalde de Sincelejo
YAHIR ACUÑA CARDALES?



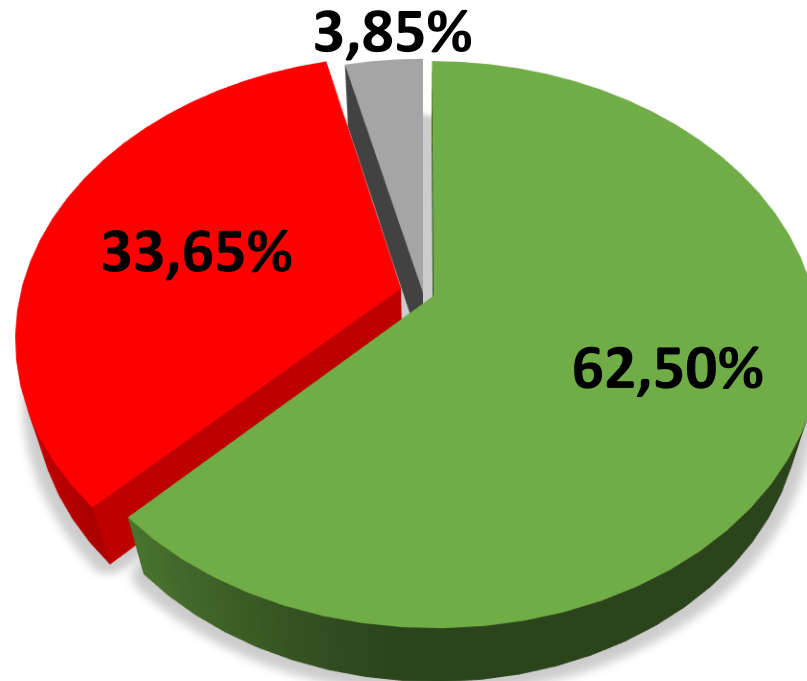
Margen de Error: 5,6% NIVEL DE CONFIANZA: 95%



IMAGEN DEL ALCALDE DE VALLEDUPAR ERNESTO OROZCO DURÁN

Julio 8 del 2024

¿Qué imagen tiene usted del Alcalde de Valledupar **ERNESTO OROZCO DURÁN**?



■ POSITIVA ■ NEGATIVA ■ NS/NR



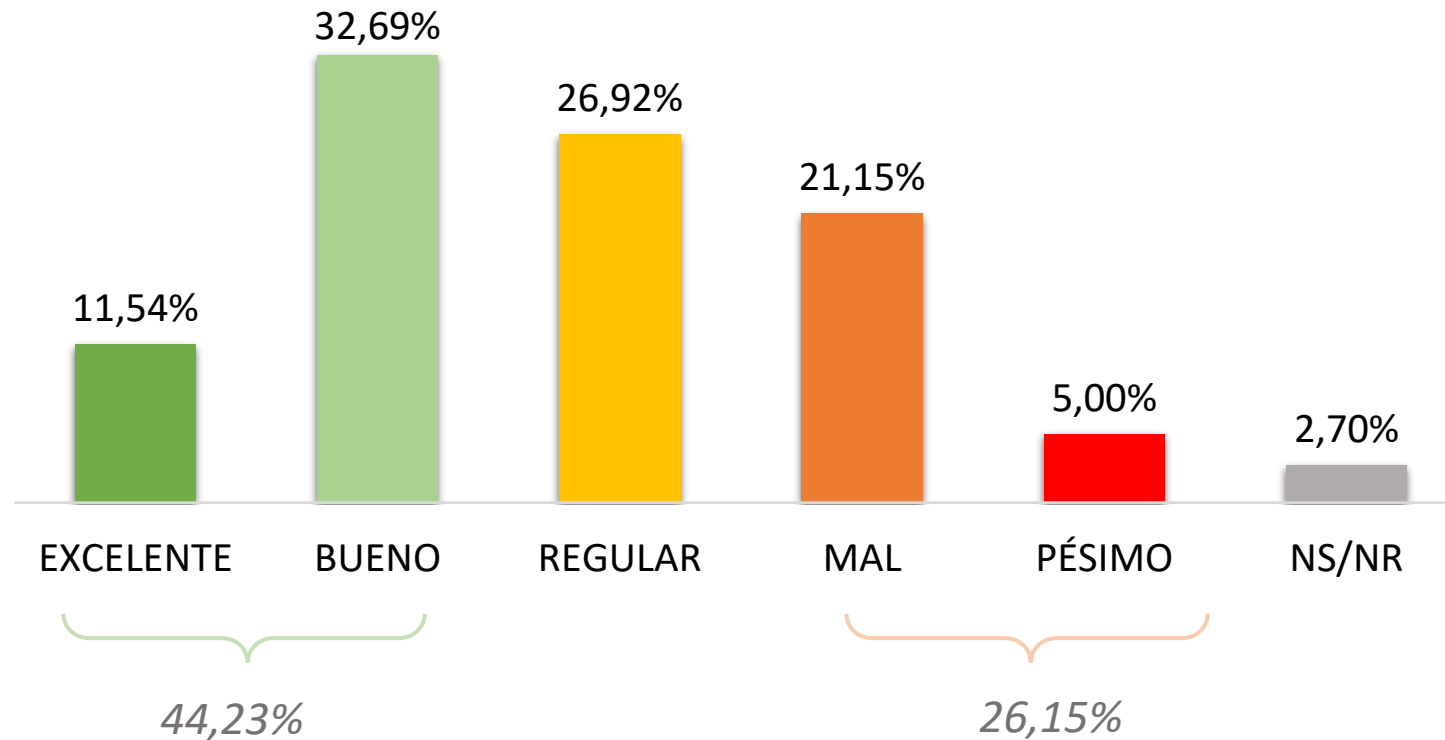
Margen de Error: 6,8% NIVEL DE CONFIANZA: 95%



LOS 6 MESES DEL ALCALDE DE VALLEDUPAR ERNESTO OROZCO DURÁN

Julio 8 del 2024

¿Cómo califica los 6 meses de mandato del Alcalde de Valledupar
ERNESTO OROZCO DURÁN?



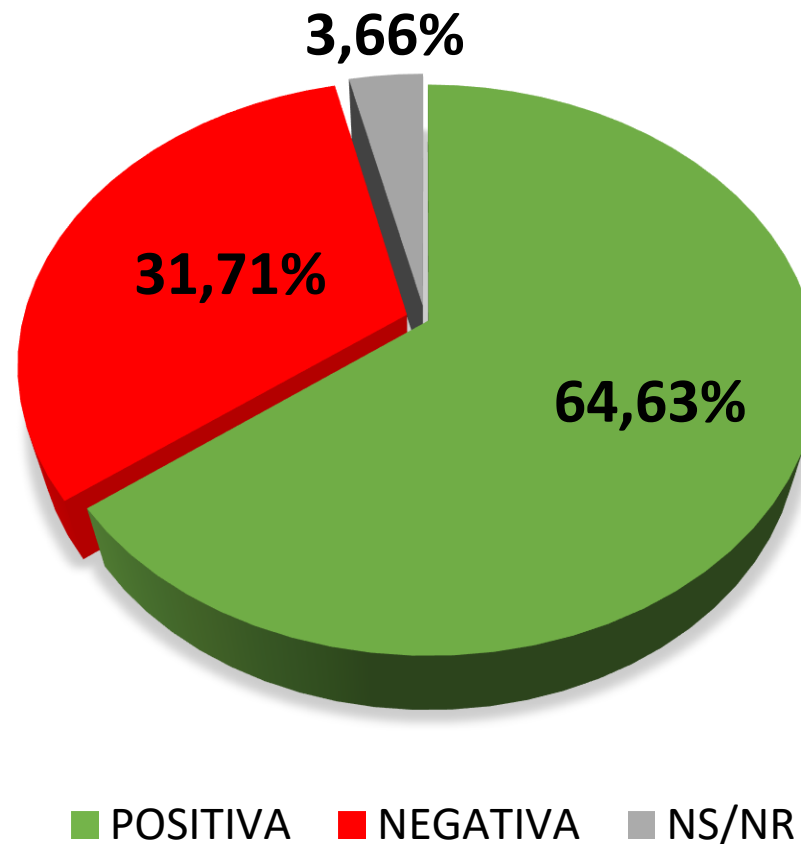
Margen de Error: 6,8% NIVEL DE CONFIANZA: 95%



IMAGEN DEL ALCALDE DE RIOHACHA GENARO REDONDO CHOLES

Julio 8 del 2024

¿Qué imagen tiene usted del Alcalde de Riohacha **GENARO REDONDO CHOLES**?

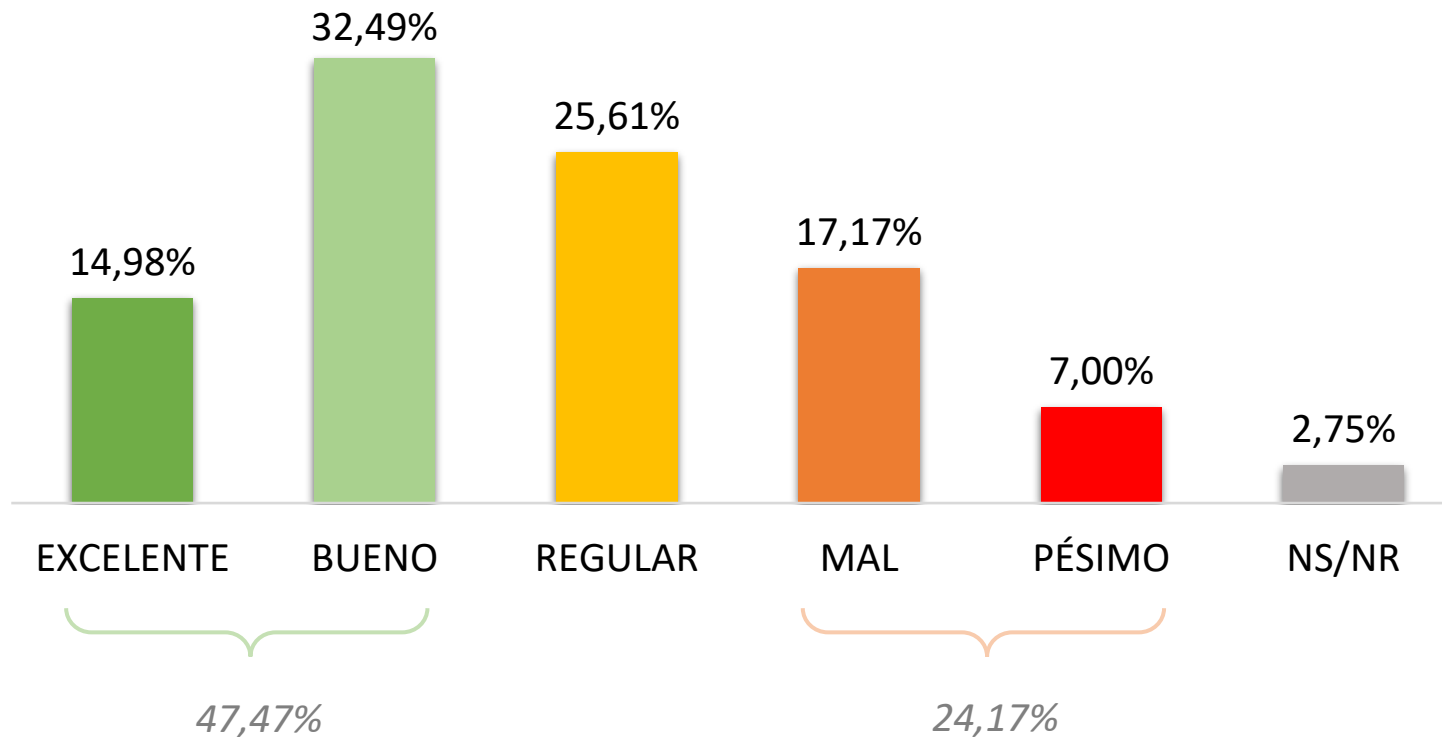




LOS 6 MESES DEL ALCALDE DE RIOHACHA GENARO REDONDO CHOLES

Julio 8 del 2024

¿Cómo califica los 6 meses de mandato del Alcalde de Riohacha **GENARO REDONDO CHOLES**?



RANKING DE LA IMAGEN DE LOS ALCALDES DE LAS CIUDADES CAPITALES DE LA REGIÓN CARIBE COLOMBIANA

Julio 8 del 2024



N°	CIUDAD	ALCALDES	POSITIVA	NEGATIVA	NS/NR
1	SINCELEJO	YAHIR ACUÑA CARDALES	85,07%	10,14%	4,79%
2	MONTERÍA	HUGO KERGUELEN GARCÍA	82,90%	11,31%	5,79%
3	CARTAGENA	DUMEK TURBAY PAZ	81,00%	13,00%	6,00%
4	BARRANQUILLA	ALEJANDRO CHAR CHALJUB	67,60%	26,40%	6,00%
5	RIOHACHA	GENARO REDONDO CHOLES	64,63%	31,71%	3,66%
6	VALLEDUPAR	ERNESTO OROZCO DURÁN	62,50%	33,65%	3,85%
7	SANTA MARTA	CARLOS PINEDO CUELLO	49,50%	30,70%	19,80%

RANKING DE LOS 6 MESES DE LOS ALCALDES DE LAS CAPITALES DE LA REGIÓN CARIBE COLOMBIANA

Julio 8 del 2024




N°	CIUDAD	ALCALDES	EXCELENTE	BUENO	REGULAR	MAL	PÉSIMO	NS/NR
1	SINCELEJO	YAHIR ACUÑA CARDALES	27,66%	50,50%	10,88%	3,22%	1,13%	6,61%
2	MONTERÍA	HUGO KERGUELEN GARCÍA	31,10%	46,67%	8,48%	4,05%	3,10%	6,60%
3	CARTAGENA	DUMEK TURBAY PAZ	10,00%	66,00%	6,00%	5,00%	3,00%	10,00%
4	BARRANQUILLA	ALEJANDRO CHAR CHALJUB	15,69%	34,33%	29,02%	12,02%	8,00%	0,94%
5	RIOHACHA	GENARO REDONDO CHOLES	14,98%	32,49%	25,61%	17,17%	7,00%	2,75%
6	VALLEDUPAR	ERNESTO OROZCO DURÁN	11,54%	32,69%	26,92%	21,15%	5,00%	2,70%
7	SANTA MARTA	CARLOS PINEDO CUELLO	10,84%	29,71%	14,84%	27,71%	7,00%	9,90%


JULIO 2024



IMAGEN ALCALDES MUNICIPALES DEL CARIBE



 Mediciones
estratégicas



RANKING DE LA IMAGEN DE LOS ALCALDES DE LAS CIUDADES INTERMEDIAS DE LA REGIÓN CARIBE COLOMBIANA

Julio 8 del 2024



N°	MUNICIPIO	DEPARTAMENTO	ALCALDES	POSITIVA	NEGATIVA	NS/NR
1	TURBACO	BOLÍVAR	CLAUDIA ELENA ESPINOSA PUELLO	80,30%	13,50%	6,20%
2	CERETÉ	CÓRDOBA	SAID DAVID BITAR CASTILLA	78,60%	13,40%	8,00%
3	MAGANGUÉ	BOLÍVAR	PEDRO MANUEL ALÍ ALÍ	77,33%	15,67%	7,00%
4	LORÍCA	BOLÍVAR	CARLOS MARIO MANZUR DE LEON	76,57%	15,23%	8,20%
5	FUNDACIÓN	MAGDALENA	LUZ HELENA ANDRADE	75,67%	17,33%	7,00%
6	SAHAGÚN	CÓRDOBA	JAIRO ANDRÉS BALMACEDA OTERO	74,13%	17,87%	8,00%
7	MOMPÓS	BOLÍVAR	JUAN NICOLÁS SINNING CIODARO	73,33%	12,67%	14,00%
8	SOLEDAD	ATLÁNTICO	ALCIRA SANDOVAL IBAÑEZ	71,43%	21,87%	6,70%
9	EL BANCO	MAGDALENA	RONALD DARIO FLOREZ SIERRA	66,67%	21,33%	12,00%
10	COROZAL	SUCRE	BYRON JOAQUÍN OSPINA TRESPALACIO	66,67%	23,33%	10,00%
11	AGUACHICA	CESAR	VICTOR JULIO ROQUEME	63,33%	28,33%	8,34%
12	MAICAO	GUAJIRA	MIGUEL FELIPE ARAGÓN	61,76%	28,24%	10,00%
13	MALAMBO	ATLÁNTICO	YENIS OROZCO BONETT	56,25%	21,88%	21,87%
14	SABANALARGA	ATLÁNTICO	JOSÉ CHAMS CHAMS	53,13%	21,87%	25,00%
15	CIÉNAGA	MAGDALENA	LUIS ALBERTO FERNÁNDEZ QUINTO	42,48%	32,00%	25,52%

RANKING DE LOS 6 MESES DE LOS ALCALDES DE LAS CIUDADES INTERMEDIAS DE LA REGIÓN CARIBE COLOMBIANA

Julio 8 del 2024



N°	MUNICIPIO	DEPARTAMENTO	ALCALDES	EXCELENTE	BUENO	REGULAR	MALO	PESIMO	NS/NR
1	TURBACO	BOLÍVAR	CLAUDIA ELENA ESPINOSA PUELLO	23,33%	47,33%	13,33%	5,33%	6,68%	4,00%
2	CERETÉ	CÓRDOBA	SAID DAVID BITAR CASTILLA	18,00%	50,00%	12,00%	8,00%	5,00%	7,00%
3	MAGANGUÉ	BOLÍVAR	PEDRO MANUEL ALÍ ALÍ	18,67%	48,00%	14,33%	7,00%	8,00%	4,00%
4	LORÍCA	CÓRDOBA	CARLOS MARIO MANZUR DE LEON	13,67%	51,67%	13,33%	4,33%	8,00%	9,00%
5	FUNDACIÓN	MAGDALENA	LUZ HELENA ANDRADE	19,81%	44,57%	12,29%	7,81%	9,52%	6,00%
6	SAHAGÚN	CÓRDOBA	JAIRO ANDRÉS BALMACEDA OTERO	15,63%	44,63%	17,88%	6,50%	9,36%	6,00%
7	MOMPÓS	BOLÍVAR	JUAN NICOLÁS SINNING CIODARO	18,67%	40,00%	14,00%	7,00%	9,00%	11,33%
8	SOLEDAD	ATLÁNTICO	ALCIRA SANDOVAL IBAÑEZ	13,52%	42,86%	12,05%	16,57%	6,00%	9,00%
9	EL BANCO	MAGDALENA	RONALD DARIO FLOREZ SIERRA	16,67%	36,67%	18,00%	16,66%	5,00%	7,00%
10	COROZAL	SUCRE	BYRON JOAQUIN OSPINA TRESPALACIO	14,67%	37,40%	18,30%	14,30%	8,33%	7,00%
11	AGUACHICA	CESAR	VICTOR JULIO ROQUEME	11,33%	40,00%	26,00%	11,67%	6,00%	5,00%
12	MAICAO	GUAJIRA	MIGUEL FELIPE ARAGÓN	18,35%	30,59%	17,82%	22,29%	4,94%	6,01%
13	MALAMBO	ATLÁNTICO	YENIS OROZCO BONETT	18,75%	27,00%	28,13%	11,38%	6,13%	8,61%
14	SABANALARGA	ATLÁNTICO	JOSE CHAMS CHAMS	21,25%	21,88%	20,63%	14,88%	10,00%	11,36%
15	CIÉNAGA	MAGDALENA	LUIS ALBERTO FERNÁNDEZ QUINTO	10,00%	24,34%	25,52%	24,14%	9,00%	7,00%

RANKING DE LA IMAGEN DE LOS ALCALDES DE LOS MUNICIPIOS MENORES DE LA REGIÓN CARIBE COLOMBIANA

Julio 8 del 2024



N°	MUNICIPIO	DEPARTAMENTO	ALCALDES	POSITIVA	NEGATIVA	NS/NR
1	ALTOS DEL ROSARIO	BOLÍVAR	JUAN CARLOS ROMO PÉREZ	82,71%	12,29%	5,00%
2	SAN JUAN DEL CESAR	GUAJIRA	ENRIQUE CAMILO URBINA SUÁREZ	81,70%	8,30%	10,00%
3	PLATO	MAGDALENA	ARMANDO CAMPUZANO RESTREPO	80,40%	13,60%	6,00%
4	ARJONA	BOLÍVAR	GUSTAVO ADOLFO PÉREZ GIRALDO	79,66%	12,30%	8,04%
5	SINCÉ	SUCRE	ANDRÉS ALFREDO ALDANA PADILLA	79,60%	12,00%	8,40%
6	CÓRDOBA TETÓN	BOLÍVAR	CARLOS ANDRÉS ÁLVAREZ TAMARA	79,55%	13,45%	7,00%
7	ARIGUANÍ	MAGDALENA	MARÍA PAOLA ÁLVAREZ PUERTA	79,50%	12,67%	7,83%
8	URUMITA	GUAJIRA	MARY LUZ CORRALES	78,86%	12,14%	9,00%
9	SAN JUAN NEPOMUCENO	BOLÍVAR	GUIDO JOSÉ FIGUEROA MARTÍNEZ	78,79%	14,21%	7,00%
10	LA JAGUA DE IBIRÍCO	CESAR	LEONARDO HERNÁNDEZ CATAÑO	78,50%	12,50%	9,00%
11	MARÍA LA BAJA	BOLÍVAR	RAMIRO GONZÁLEZ MANCILLA	78,30%	17,40%	4,30%
12	SAMPUÉS	SUCRE	JAVIER ANDRÉS GENEY PÉREZ	76,88%	12,12%	11,00%
13	REPELÓN	ATLÁNTICO	JORGE ELIECER REALES MARTÍNEZ	76,00%	20,00%	4,00%
14	CURUMANÍ	CESAR	HERMES FERNANDO MARTÍNEZ	75,33%	14,33%	10,34%
15	GUARANDA	SUCRE	NOLBERTO BELTRÁN BUENO	74,30%	13,70%	12,00%
16	BOSCONIA	CESAR	JORGE PATIÑO GÓMEZ	73,70%	16,12%	10,18%
17	COVEÑAS	SUCRE	NESTKY FERIA MORENO	73,50%	14,00%	12,50%
18	VILLANUEVA	GUAJIRA	CIELO MAR PEÑALOZA DE LACOUTURE	72,73%	21,27%	6,00%
19	AGUSTÍN CODAZZI	CESAR	HERNÁN EDUARDO BAQUERO	71,50%	18,38%	10,12%
20	PROVIDENCIA	ARCHIPIELAGO SAI	ALEX RAMÍREZ NUZA	70,27%	16,22%	13,51%
21	SAN DIEGO	CESAR	UNALDO JOSÉ ROCHA CALDERÓN	70,00%	21,00%	9,00%
22	LA PAZ	CESAR	WILSON RINCÓN ÁLVAREZ	68,50%	22,50%	9,00%

RANKING DE LA IMAGEN DE LOS ALCALDES DE LOS MUNICIPIOS MENORES DE LA REGIÓN CARIBE COLOMBIANA

Julio 8 del 2024



N°	MUNICIPIO	DEPARTAMENTO	ALCALDES	POSITIVA	NEGATIVA	NS/NR
23	MONTELIBANO	CÓRDOBA	GABRIEL ALBERTO CALLE DEMOYA	68,26%	21,74%	10,00%
24	CARMEN DE BOLÍVAR	BOLÍVAR	PEDRO JOSÉ VÁSQUEZ DÍAZ	66,67%	25,33%	8,00%
25	CHINÚ	CÓRDOBA	ROBERTO CARLOS RAMÍREZ TRUJILLO	66,00%	22,00%	12,00%
26	FONSECA	GUAJIRA	ENRIQUE LUIS FONSECA PITRE	65,00%	24,50%	10,50%
27	CHIRIGUANÁ	CESAR	JOSÉ CARMELO GALIANO	65,00%	25,00%	10,00%
28	MAJAGUAL	SUCRE	LUIS GERMÁN SAMPAYO MANRIQUE	65,00%	25,00%	10,00%
29	PLANETA RICA	CÓRDOBA	RAMÓN EDUARDO CALLE CADAVID	63,75%	26,50%	9,75%
30	SAN ONOFRE	SUCRE	MARTA CANTILLO MARTÍNEZ	63,67%	26,33%	10,00%
31	CLEMENCIA	BOLÍVAR	MIGUEL SAMIR BARRIOS	62,00%	27,50%	10,50%
32	SANTA LUCÍA	ATLÁNTICO	EDWARD ECKER MARTÍNEZ	60,87%	30,43%	8,70%
33	CAMPO DE LA CRUZ	ATLÁNTICO	VANESA TORRES GUETTE	60,00%	32,00%	8,00%
34	CIEÉNAGA DE ORO	CÓRDOBA	ALEJANDRO JAVIER MEJÍA CASTAÑO	59,50%	27,50%	13,00%
35	PUEBLO VIEJO	MAGDALENA	BRANDO DE JESÚS MÁRQUEZ MÁRQUEZ	58,00%	28,00%	14,00%
36	TIERRA ALTA	CÓRDOBA	JESÚS DAVID CONTRERAS RODRIGUEZ	55,09%	28,30%	16,61%
37	ARACATACA	MAGDALENA	LEITER SALGADO PACHECO	55,00%	35,00%	10,00%
38	MANATÍ	ATLÁNTICO	YENERIS MARÍA ACUÑA CERVANTES	54,55%	40,00%	5,45%
39	SAN MARCOS	SUCRE	ARNULFO MIGUEL ORTEGA LÓPEZ	53,33%	36,67%	10,00%
40	SAN ANTERO	CÓRDOBA	DENIS CHICA FUENTES	52,40%	33,60%	14,00%
41	SALAMINA	MAGDALENA	EDUIN JAVIER PABÓN CHARRIS	52,38%	14,29%	33,33%
42	EL PASO	CESAR	JESÚS ALBERTO ORTÍZ	52,00%	38,00%	10,00%
43	SANTIAGO DE TOLÚ	SUCRE	WILMER ANTONIO PÉREZ PÉREZ	48,00%	36,00%	16,00%
44	PIVIJAY	MAGDALENA	JORGE IVÁN SOLAH ROPAIN	45,16%	22,58%	32,26%