

ABRIL 2024

100 DÍAS
DE
GOBIERNO

**GRAN ENCUESTA DEL CARIBE
SOBRE GOBERNADORES Y
ALCALDES**



Resolución CNE: 3640 del 16 de mayo del 2023

www.medicionesestrategicas.com

SEGUNDA GRAN ENCUESTA DEL CARIBE 2024

Resultados de la percepción ciudadana sobre la imagen(positiva y/o negativa) y los primeros **100 días** de gobierno de los alcaldes de las ciudades capitales: Barranquilla, Cartagena, Santa Marta, Montería, Sincelejo, Valledupar y Riohacha, de los gobernadores de los departamentos de la región caribe colombiana: Atlántico, Bolívar, Magdalena, Cesar, Guajira, Córdoba, Sucre y el Archipiélago de San Andrés, Providencia y Santa Catalina y de algunos municipios intermedios de cada departamento. Resultados de la Imagen y Aprobación de gestión del Presidente Gustavo Petro Urrego y de la vicepresidenta Francia Márquez

FICHA TÉCNICA

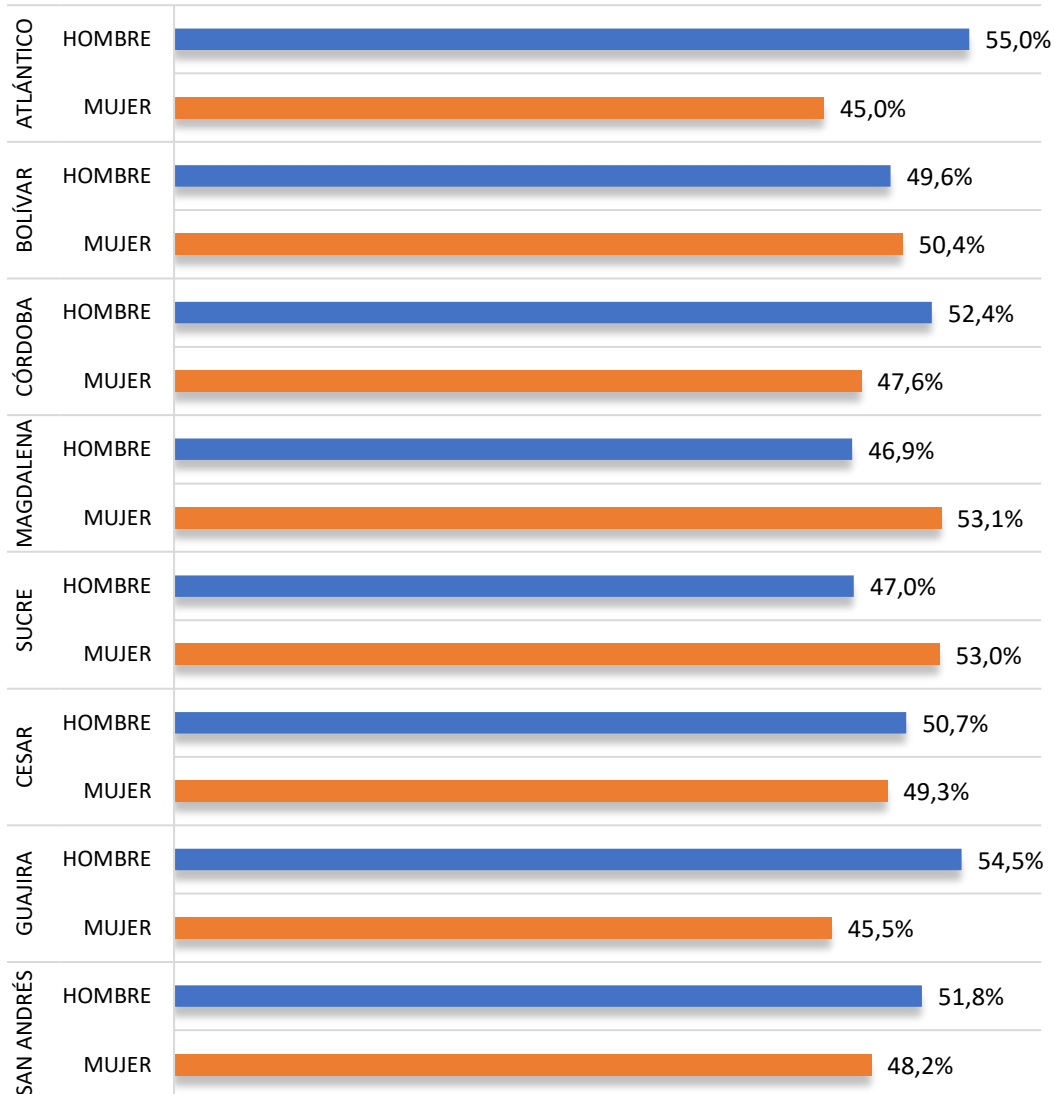
EMPRESA QUE REALIZÓ LA ENCUESTA: Mediciones Estratégicas S.A.S. **PERSONA JURÍDICA QUE LA ENCOMENDÓ:** Canal Cartagena (Canal de TV de cobertura nacional – Banda 115 de TIGO UNE). **FUENTE DE FINANCIACIÓN:** Recursos propios de la Empresa Contratante y de ME. **TIPO DE MUESTRA Y PROCEDIMIENTO UTILIZADO:** Probabilístico Estratificado, con selección de individuos por muestreo aleatorio simple. **TAMAÑO DE LA MUESTRA:** **5.865** Encuestas telefónicas distribuidas en los **8** Departamentos del Caribe, aplicadas en las ciudades capitales y en 36 municipios intermedios. **Departamento del Atlántico 950**, distribuidos así: **Barranquilla 480, Soledad 140, Sabanalarga 90, Malambo 90, Manatí 80 y Repelón 70.** **Departamento de Bolívar 1.160**, distribuidos así: **Cartagena 410, Magangué 160, Turbaco 120, Arjona 100, Carmen de Bolívar 100, Mompox 100, Marialabaja 90 y Córdoba Tetón 80.** **Departamento del Magdalena 760**, distribuidos así: **Santa Marta 340, Ciénaga 130, Fundación 110, Plato 90 y El Banco 90.** **Departamento de Sucre 790**, distribuidos así: **Sincelejo 310, Corozal 130, San Onofre 100, San Marcos 100, Sincé 70 y Sampues 80.** **Departamento del Cesar 640**, distribuidos así: **Valledupar 220, Aguachica 100, Bosconia 90, Agustín Codazzi 80, Curumaní 80 y La Paz 70.** **Departamento de la Guajira 545**, distribuidos así: **Riohacha 215, Maicao 120, San Juan del Cesar 80, Fonseca 70 y Urumita 60.** **Departamento de Córdoba 830**, distribuidos así: **Montería 340, Cereté 130, Lórica 100, Montelibano 80, Planeta Rica 90 y Sahagún 90.** **Departamento del Archipiélago de San Andrés Islas y Providencia 190**, distribuidos así: **Isla de San Andrés 120, Isla de Providencia 70.** **TEMAS DE ESTUDIO:** Consultar la percepción ciudadana sobre la imagen(positiva y/o negativa) y sobre los **100 días** de gobierno de los alcaldes de las ciudades capitales, de 36 municipios intermedios y de los gobernadores de los departamentos de la región caribe colombiana: Atlántico, Bolívar, Magdalena, Cesar, Guajira, Córdoba, Sucre y el Archipiélago de San Andrés, Providencia y Santa Catalina. Resultados de la Imagen y Aprobación de la gestión del Presidente Gustavo Petro Urrego y de la Vicepresidenta Francia Márquez. **CANTIDAD DE PREGUNTAS FORMULADAS: Siete (7)** Preguntas Concretas. **PERSONAJES POR LOS QUE SE INDAGÓ: Presidente de la República** Gustavo Petro Urrego y **Vicepresidenta de la República** Francia Márquez. **Gobernadores de la Región Caribe Colombiana: Atlántico** Eduardo Verano de la Rosa, **Bolívar** Yamil Arana Padauí, **Córdoba** Erasmo Zuleta Bechara, **Sucre** Lucy García Montes, **Magdalena** Rafael Alejandro Martínez, **Cesar** Elvia Milena Sanjuan Dávila, **Guajira** Jairo Alfonso Aguilar Deluque y el **Archipiélago de San Andrés Islas y Providencia** Nicolás Iván Gallardo Vásquez. **Alcaldes de las ciudades capitales: Barranquilla** Alejandro Char Chaljub, **Cartagena** Dumek Turbay Paz, **Montería** Hugo Fernando Kerguelen García, **Sincelejo** Yahir Fernando Acuña Cardales, **Santa Marta** Carlos Alberto Pinedo Cuello, **Valledupar** Ernesto Miguel Orozco Durán y **Riohacha** Genaro David Redondo Choles.

FICHA TÉCNICA

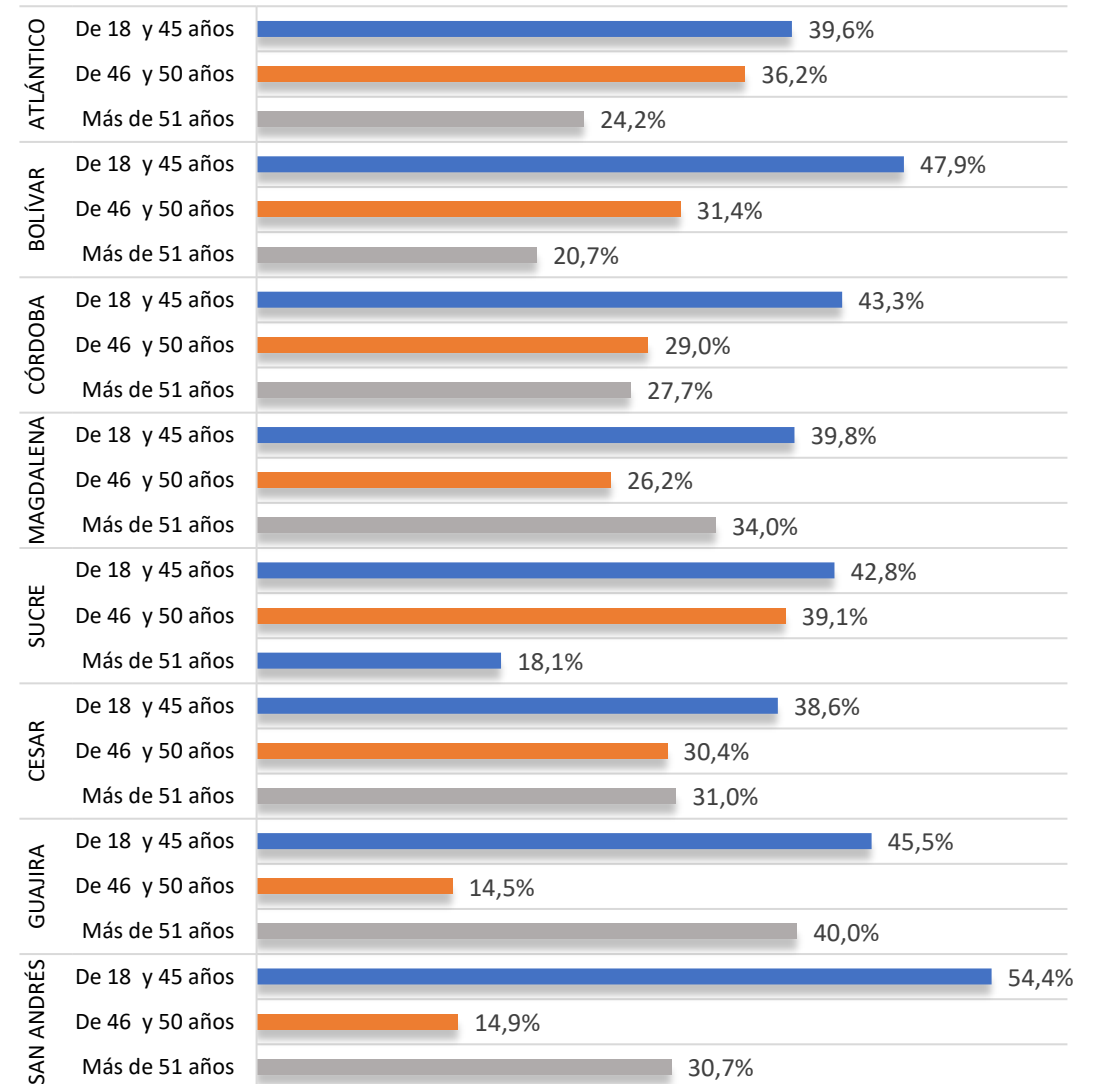
Alcaldes de los municipios Intermedios: **Soledad** Alcira Sandoval Ibañez, **Sabanalarga** José Chams Chams, **Manatí** Yeneris María Acuña Cervantes, **Repelón** Jorge Eliecer Reales Martínez, **Malambo** Yenis Orozco Bonett, **Magangue** Pedro Manuel Ali Ali, **Turbaco** Claudia Elena Espinoza Puello, **Arjona** Gustavo Adolfo Pérez Giraldo, **Carmen de Bolívar** Pedro José Vásquez Díaz, **Marialabaja** Ramiro González Mancilla, **Mompox** Juan Nicolás Sinning Ciodaro, **Córdoba Tetón** Carlos Andrés Álvarez Tamara, **Ciénaga** Luis Alberto Fernández Quinto, **Fundación** Luz Helena Andrade, **Plato** Armando Campuzano Restrepo, **El Banco** Ronald Dario Florez Sierra, **Cereté** Said David Bitar Castilla, **Lorica** Carlos Mario Manzur De León, **Sahagún** Jairo Andrés Balmaceda Otero, **Montelibano** Gabriel Alberto Calle Demoya, **Planeta Rica** Ramón Eduardo Calle Cadavid, **Corozal** Byron Joaquín Ospina Trespalacio, **San Marcos** Arnulfo Miguel Ortega López, **San Onofre** Marta Cantillo Martínez, **Sincé** Andrés Alfredo Aldana Padilla, **Sampués** Javier Andrés Geney Pérez, **Aguachica** Victor Julio Roqueme, **Bosconia** Jorge Patiño Gómez, **Agustín Codazzi** Hernán Eduardo Baquero, **Curumaní** Hermes Fernando Martínez, **La Paz** Wilson Rincón Álvarez, **Maicao** Miguel Felipe Aragón, **San Juan del Cesar** Enrique Camilo Urbina Suarez, **Fonseca** Enrique Luis Fonseca Pitre, **Urumita** Mary Luz Corrales e **Isla de Providencia** Alex Ramírez Nuza. **TÉCNICA UTILIZADA PARA LA SELECCIÓN DE LA MUESTRA:** Llamadas Telefónicas (celulares) a través de contactos de personas residentes en las ciudades capitales de la costa, en los municipios intermedios, en la Isla de San Andrés y en la Isla de Providencia. Base de datos de la Empresa ME. **FECHA DE RECOLECCION:** Del 1 al 7 de Abril de 2024. **MARGEN DE ERROR:** Región Caribe General **2,0%**. **Departamento del Atlántico 3,2%**, **Departamento de Bolívar 2,9%**, **Departamento del Magdalena 3,4%**, **Departamento del Cesar 3,8%**, **Departamento de Córdoba 3,4%**, **Departamento de Sucre 3,5%**, **Departamento de la Guajira 4,2%**, **Departamento del Archipiélago de San Andrés Islas y Providencia 7,0%**, **Ciudades Capitales: Barranquilla 4,5%**, **Cartagena 4,8%**, **Valledupar 6,6%**, **Montería 5,3%**, **Riohacha 6,7%**, **Santa Marta 5,3%**, **Sincelejo 5,6%** y **Municipios Intermedios: Soledad 8,0%**, **Sabanalarga 10,3%**, **Manatí 11,0%**, **Repelón 12,0%**, **Malambo 10,3%**, **Magangué 7,8%**, **Turbaco 9,0%**, **Arjona 9,8%**, **Carmen de Bolívar 9,8%**, **Marialabaja 10,3%**, **Mompox 9,8%**, **Córdoba Tetón 11,0%**, **Ciénaga 8,6%**, **Fundación 9,3%**, **Plato 10,3%**, **El Banco 10,3%**, **Cereté 8,6%**, **Lorica 9,8%**, **Sahagún 10,3%**, **Montelibano 11,0%**, **Planeta Rica 10,3%**, **Corozal 8,6%**, **San Marcos 9,8%**, **San Onofre 9,8%**, **Sincé 12,0%**, **Sampués 11,0%**, **Aguachica 9,8%**, **Bosconia 10,3%**, **Agustín Codazzi 11,0%**, **Curumaní 11,0%**, **La Paz 12,0%**, **Maicao 9,0%**, **San Juan del Cesar 11,0%**, **Fonseca 12,0%**, **Urumita 12,8%** y **La isla de Providencia 12,0%**. **NIVEL DE CONFIABILIDAD: 95%**. **PROFESIONAL:** JENNY JULIET JURADO VARGAS: Directora de Investigaciones y Estadísticas de la Empresa Mediciones Estratégicas SAS. **FECHA DE PUBLICACIÓN: Abril 10 del 2024**

ASPECTOS DEMOGRÁFICOS

SEXO

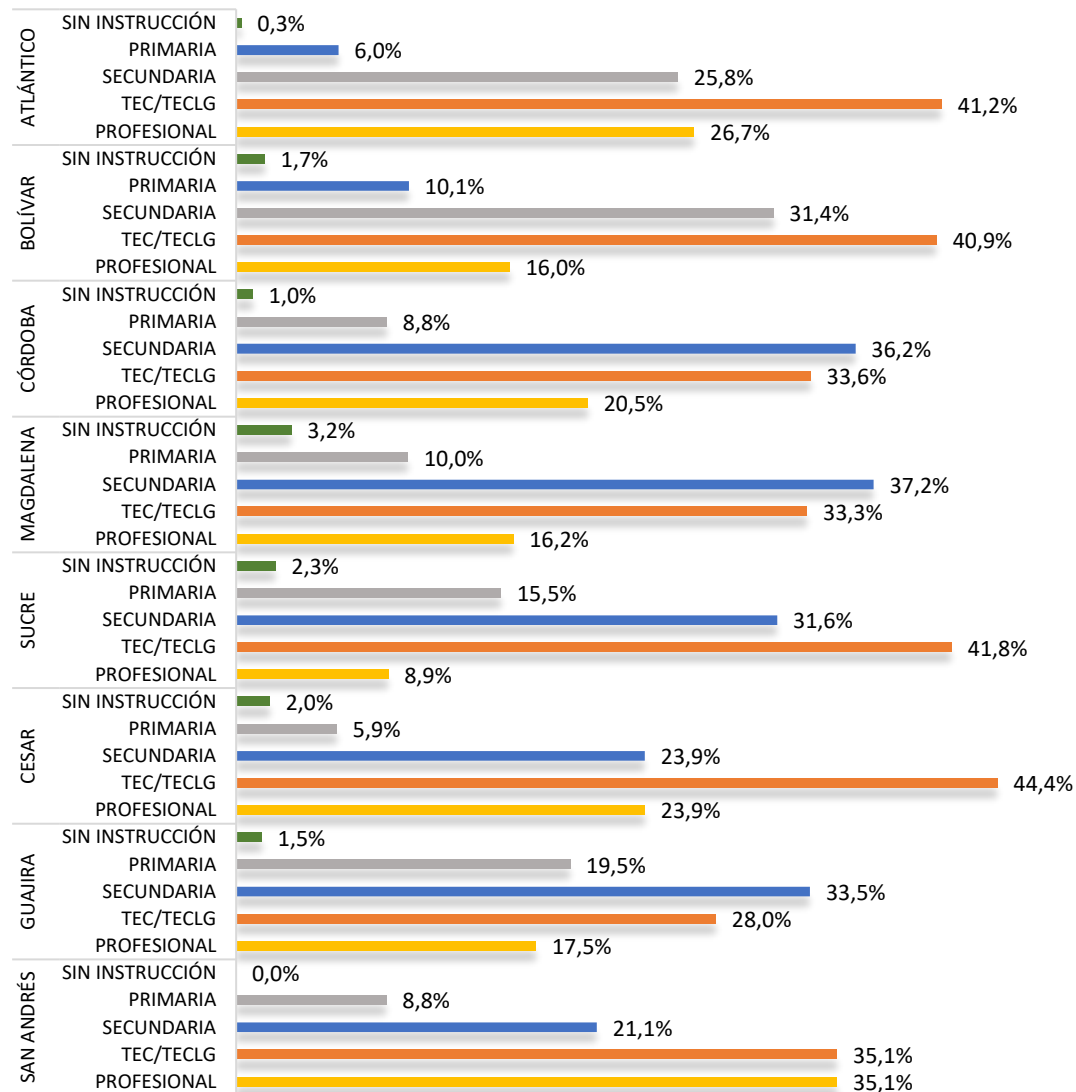


EDAD



ASPECTOS DEMOGRÁFICOS

NIVEL ACADÉMICO



OCUPACIÓN

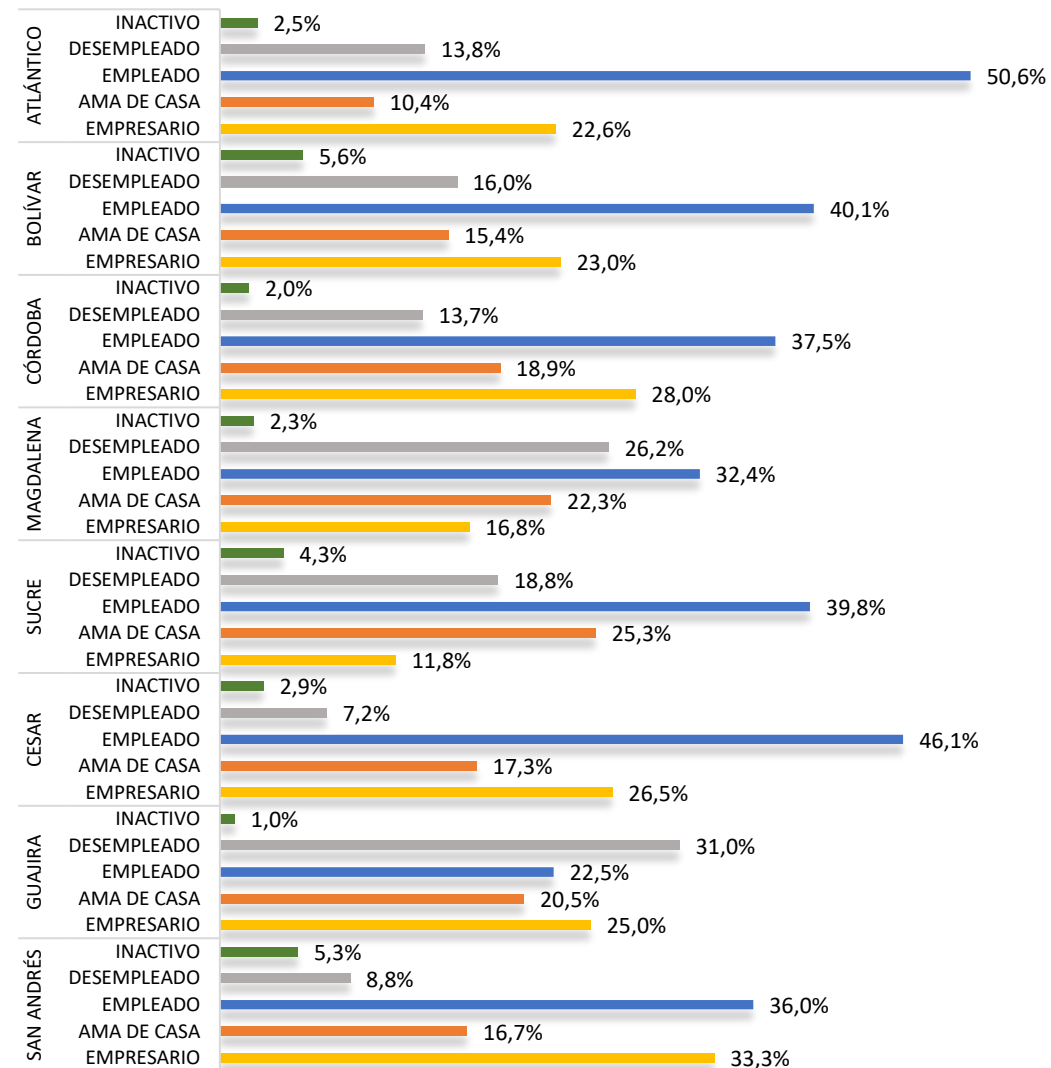


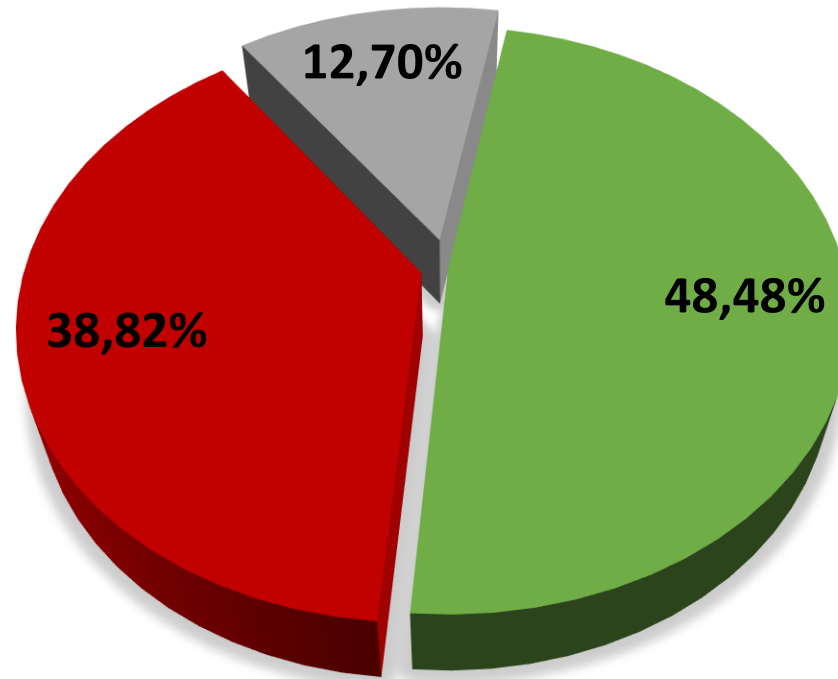
IMAGEN REGIÓN CARIBE
PRESIDENTE GUSTAVO PETRO

IMAGEN DEL PRESIDENTE GUSTAVO PETRO

REGIÓN CARIBE GENERAL

Abril 10 del 2024

¿Qué **imagen** tiene usted del Presidente **GUSTAVO PETRO URREGO**?



■ POSITIVA ■ NEGATIVA ■ NS/NR



 Mediciones
estratégicas

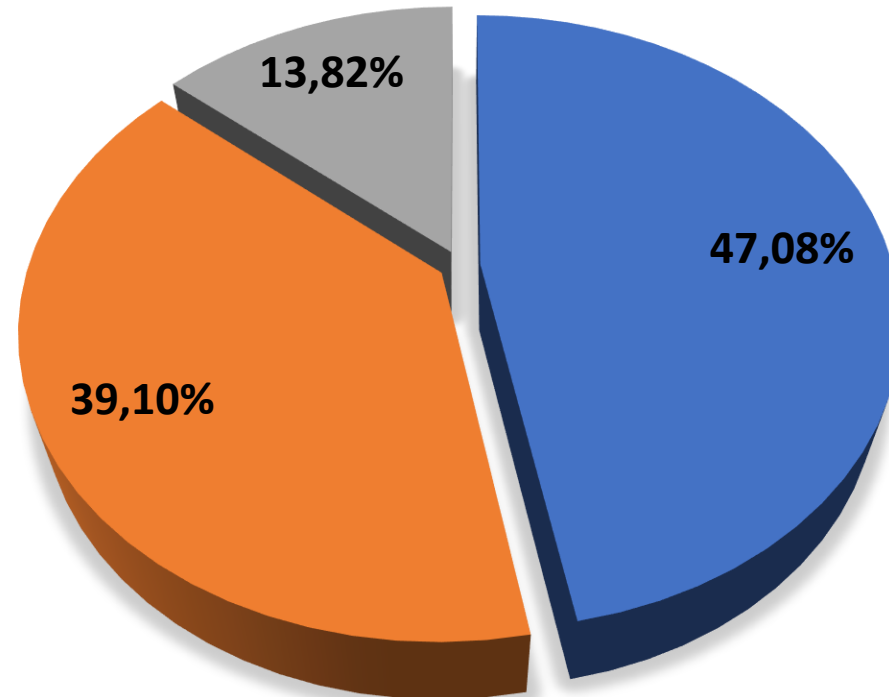
Margen de Error: 2,0% NIVEL DE CONFIANZA: 95%

APROBACIÓN DE LA GESTIÓN DEL PRESIDENTE GUSTAVO PETRO

REGIÓN CARIBE GENERAL

Abril 10 del 2024

¿Usted aprueba o desaprueba la manera como el Presidente **GUSTAVO PETRO URREGO** ha manejado hasta ahora, el gobierno nacional?



■ APRUEBA ■ DESAPRUEBA ■ NS/NR



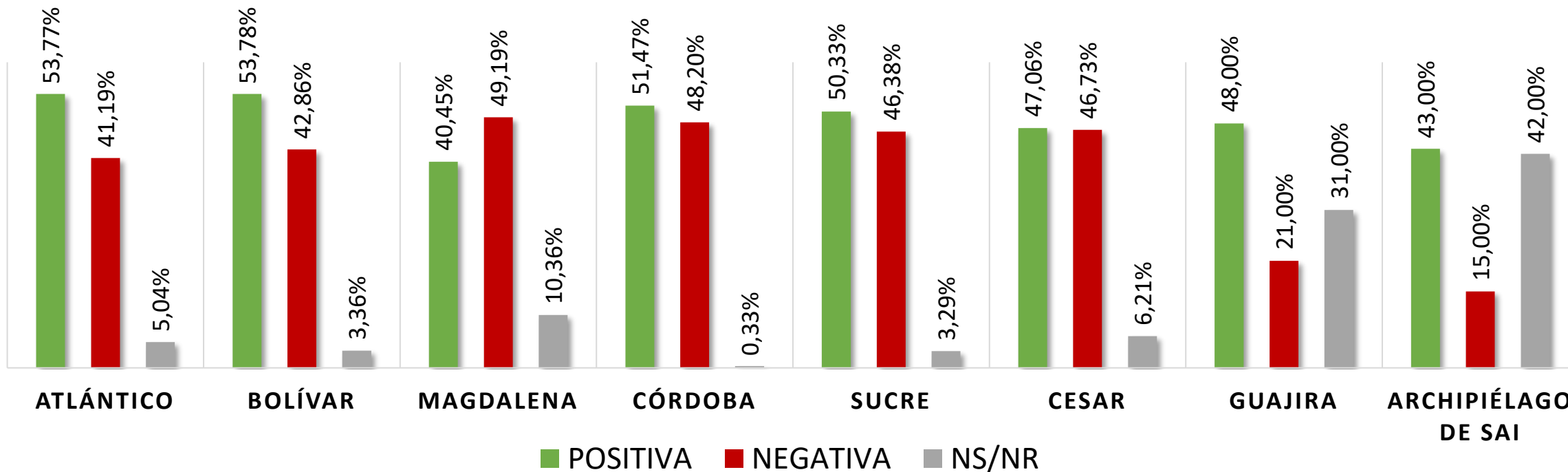
Margen de Error: 2,0% NIVEL DE CONFIANZA: 95%



IMAGEN DEL PRESIDENTE GUSTAVO PETRO EN LOS 8 DEPARTAMENTOS DEL CARIBE

Abril 10 del 2024

¿Qué **imagen** tiene usted del Presidente **GUSTAVO PETRO URREGO**?



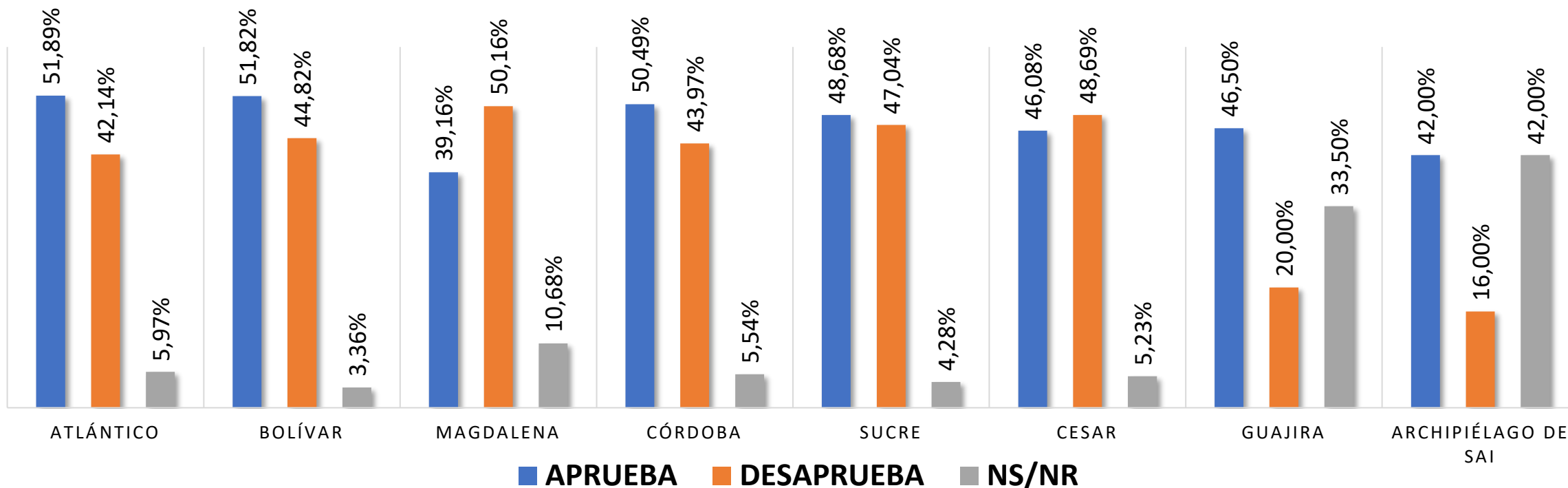
Margen de Error: 2,0% NIVEL DE CONFIANZA: 95%



APROBACIÓN DE LA GESTIÓN DEL PRESIDENTE GUSTAVO PETRO EN LOS 8 DEPARTAMENTOS DEL CARIBE

Abril 10 del 2024

¿Usted aprueba o desaprueba la manera como el Presidente **GUSTAVO PETRO URREGO** ha manejado hasta ahora, el gobierno nacional ?

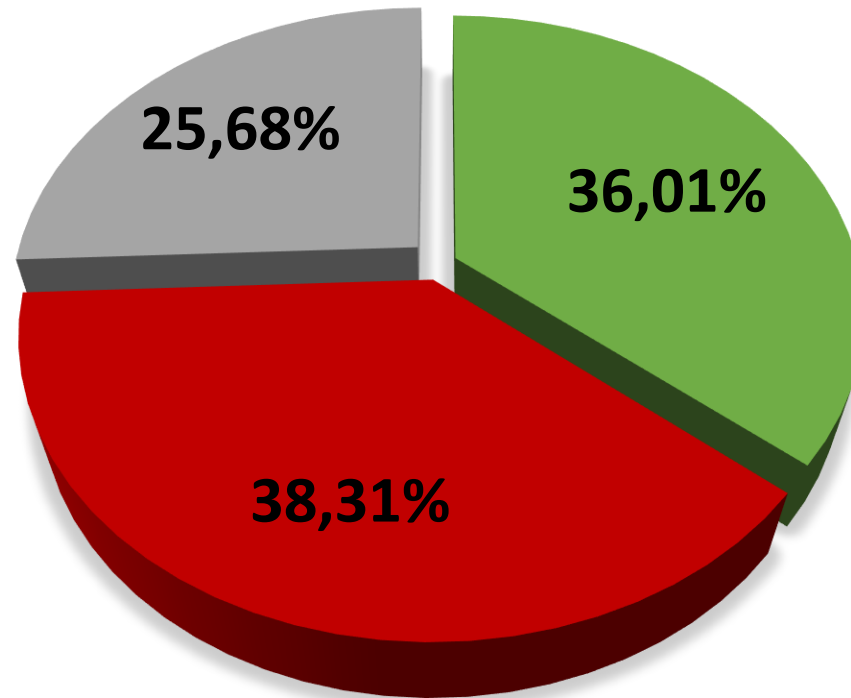


Margen de Error: 2,0% NIVEL DE CONFIANZA: 95%

IMAGEN DE LA VICEPRESIDENTA FRANCIA MÁRQUEZ EN LOS 8 DEPARTAMENTOS DEL CARIBE

Abril 10 del 2024

¿Qué **imagen** tiene usted de la vicepresidenta FRANCIA MÁRQUEZ MINA?



■ POSITIVA ■ NEGATIVA ■ NS/NR



Margen de Error: 2,0% NIVEL DE CONFIANZA: 95%



Mediciones
estratégicas

IMAGEN GOBERNADORES DEL CARIBE

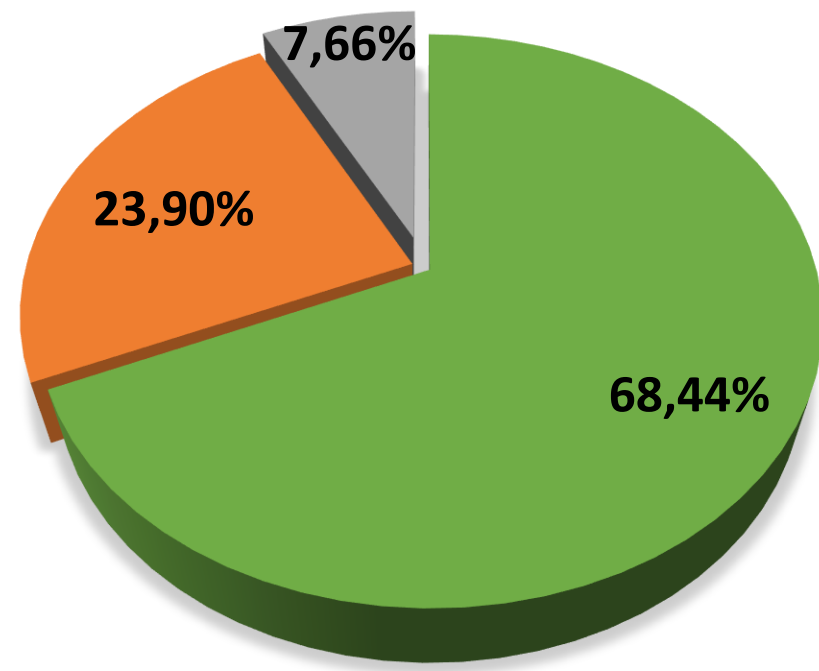
A B R I L 2 0 2 4



IMAGEN DEL GOBERNADOR DEL ATLÁNTICO EDUARDO VERANO DE LA ROSA

Abril 10 del 2024

¿Qué imagen tiene usted del Gobernador del Atlántico **EDUARDO VERANO DE LA ROSA**?



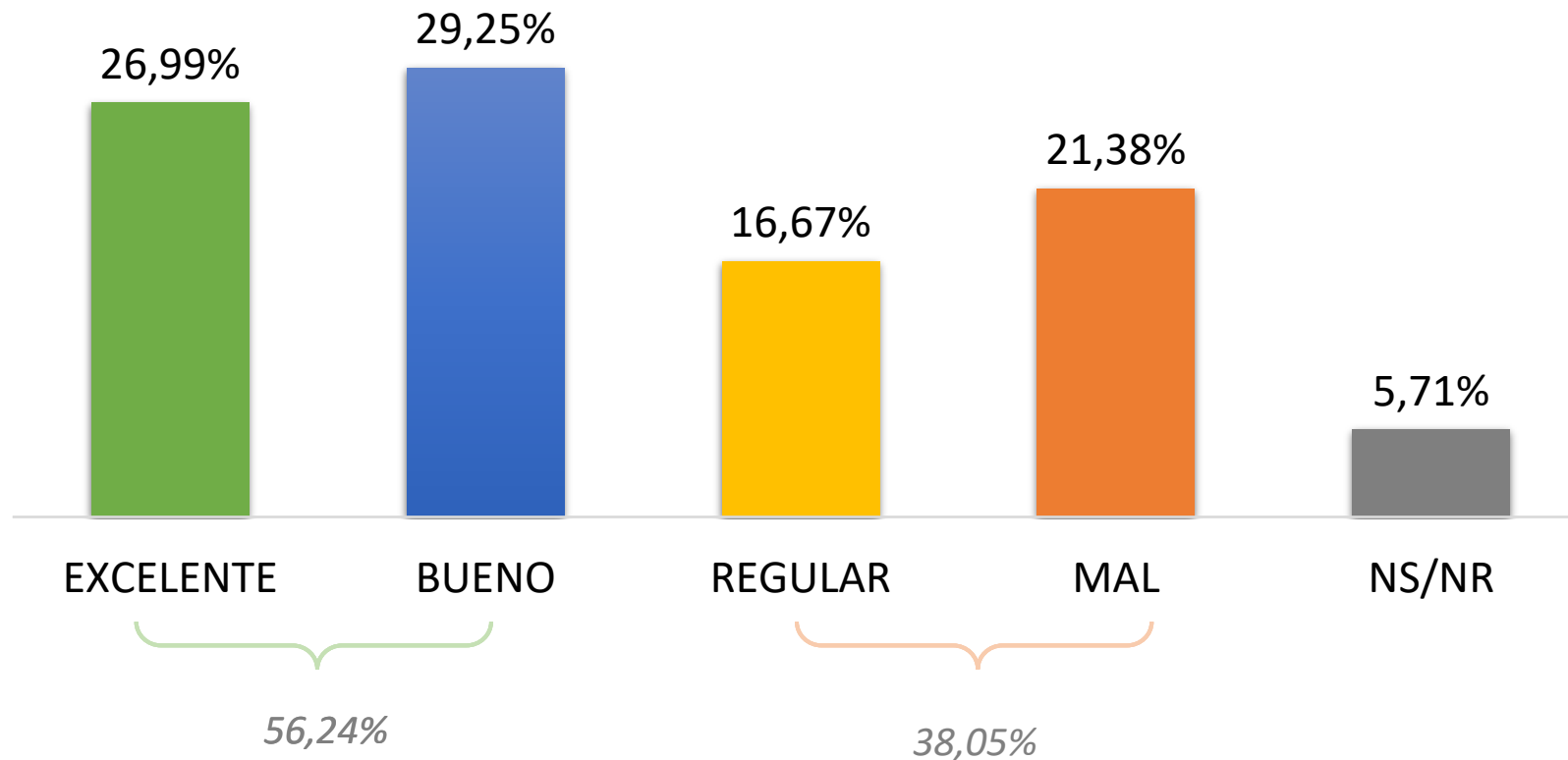
■ POSITIVA ■ NEGATIVA ■ NS/NR



LOS 100 DIAS DEL GOBERNADOR DEL ATLÁNTICO EDUARDO VERANO DE LA ROSA

Abril 10 del 2024

¿Cómo califica los 100 días de mandato del Gobernador del Atlántico
EDUARDO VERANO DE LA ROSA?



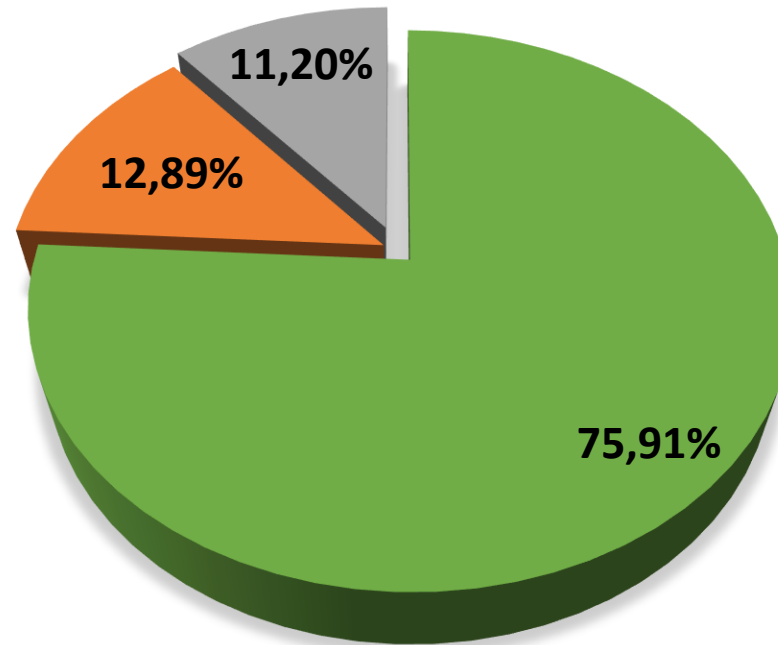
Margen de Error: 3,2% NIVEL DE CONFIANZA: 95%



IMAGEN DEL GOBERNADOR DE BOLÍVAR YAMIL ARANA PADAUÍ

Abril 10 del 2024

¿Qué imagen tiene usted del Gobernador de Bolívar YAMIL ARANA PADAUÍ?



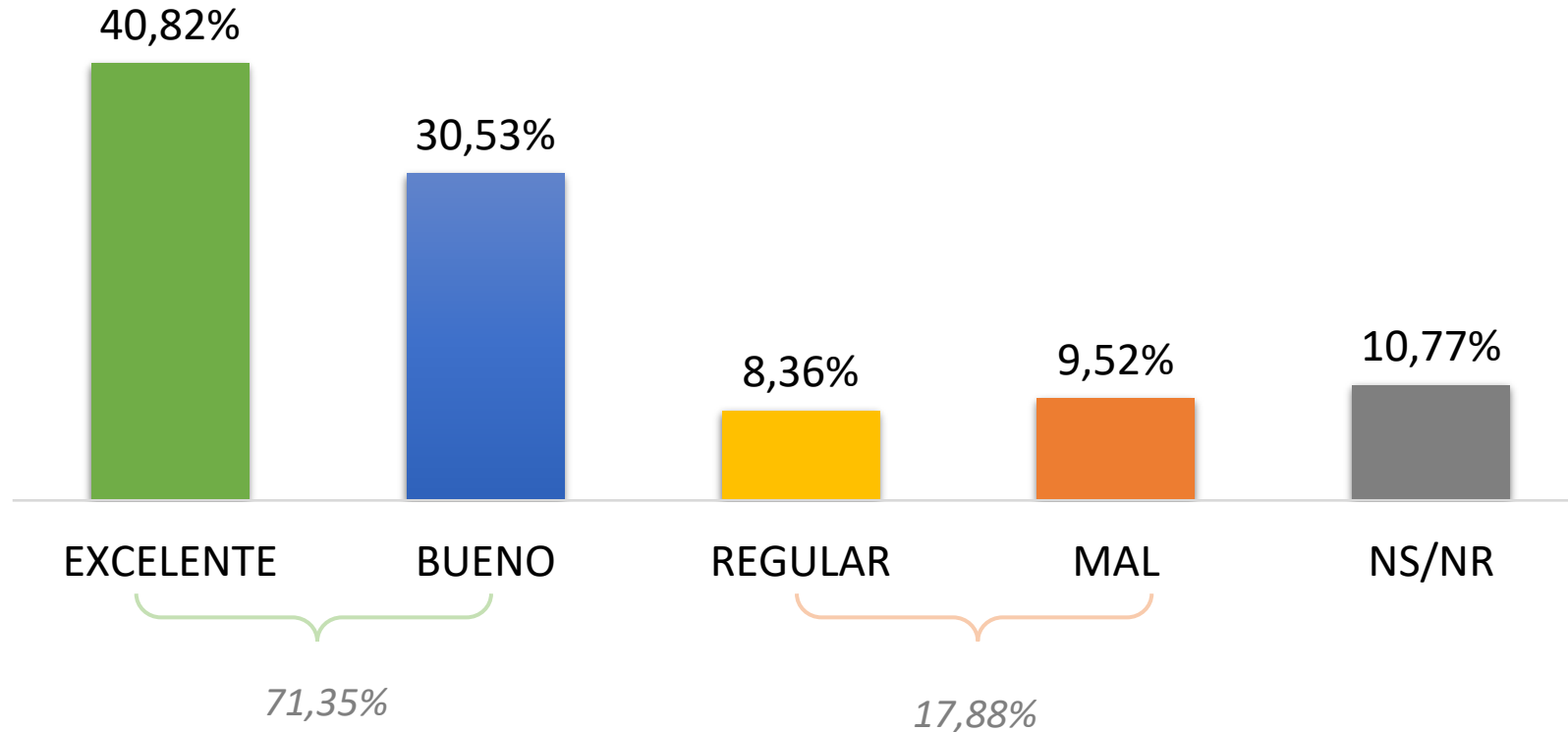
■ POSITIVA ■ NEGATIVA ■ NS/NR



LOS 100 DIAS DEL GOBERNADOR DE BOLÍVAR YAMIL ARANA PADAUI

Abril 10 del 2024

¿Cómo califica los 100 días de mandato del Gobernador de Bolívar **YAMIL ARANA PADAUI**?



Margen de Error: 2.9% NIVEL DE CONFIANZA: 95%

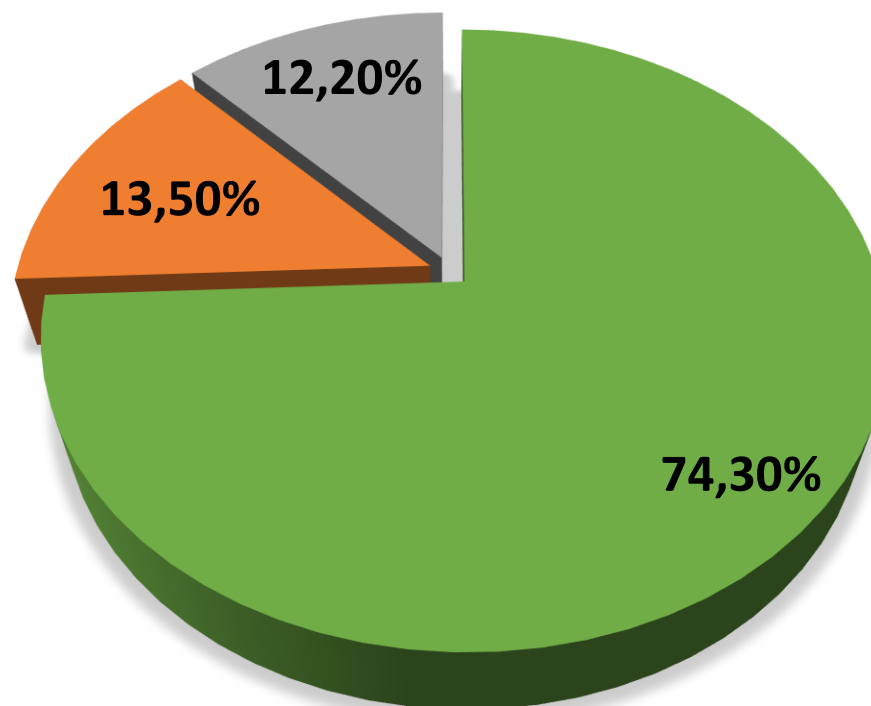


IMAGEN DEL GOBERNADOR DE CÓRDOBA

ERASMO ZULETA BECHARA

Abril 10 del 2024

¿Qué imagen tiene usted del Gobernador de Córdoba **ERASMO ZULETA BECHARA**?



■ POSITIVA ■ NEGATIVA ■ NS/NR



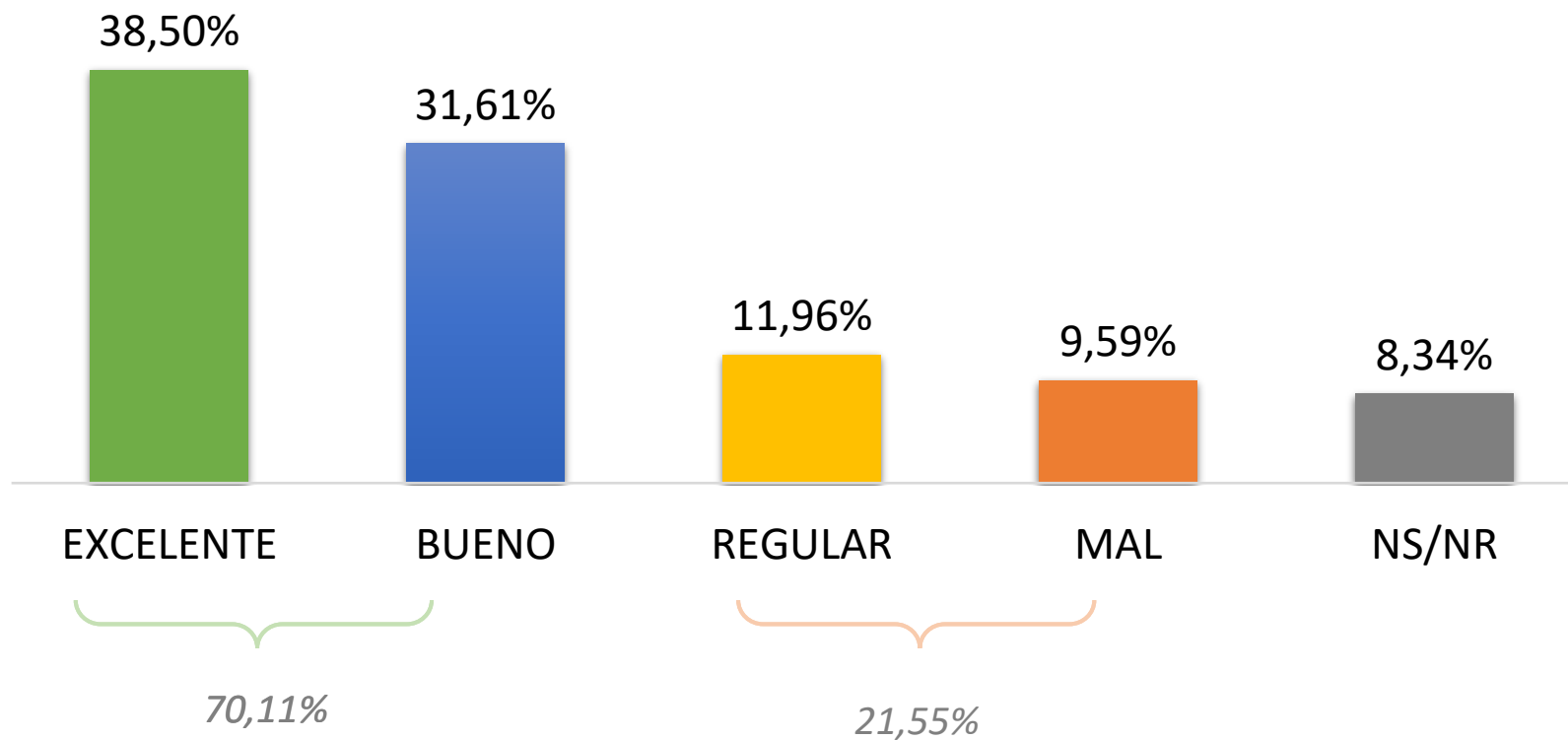
Margen de Error: 3,4% NIVEL DE CONFIANZA: 95%



LOS 100 DIAS DEL GOBERNADOR DE CORDOBA ERASMO ZULETA BECHARA

Abril 10 del 2024

¿Cómo califica los 100 días de mandato del Gobernador de Córdoba **ERASMO ZULETA BECHARA**?



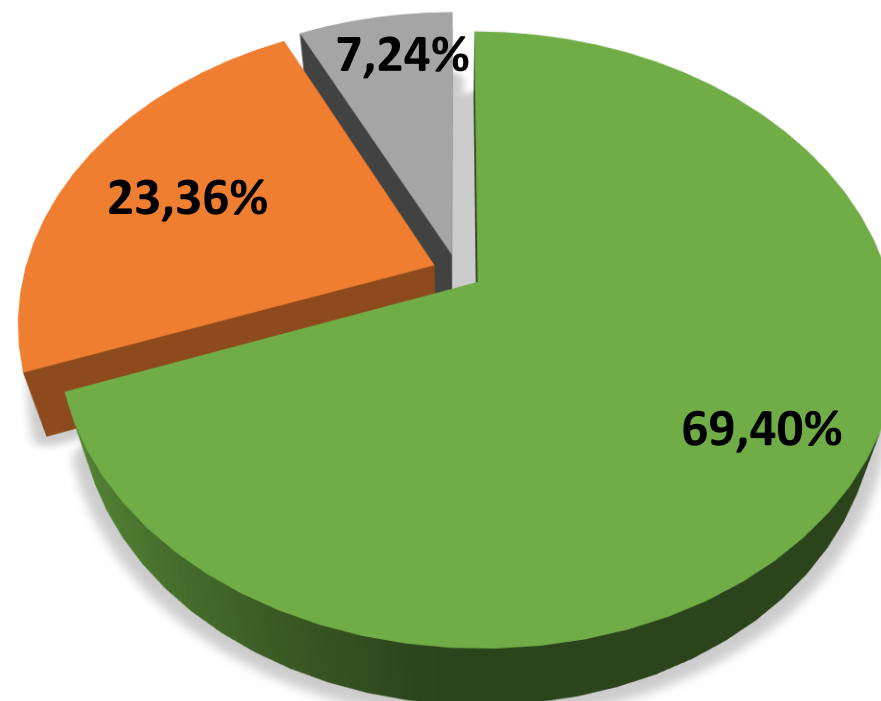
Margen de Error: 3,4% NIVEL DE CONFIANZA: 95%



IMAGEN DE LA GOBERNADORA DE SUCRE LUCY GARCÍA MONTES

Abril 10 del 2024

¿Qué imagen tiene usted de la Gobernadora de Sucre **LUCY GARCÍA MONTES**?



■ POSITIVA ■ NEGATIVA ■ NS/NR



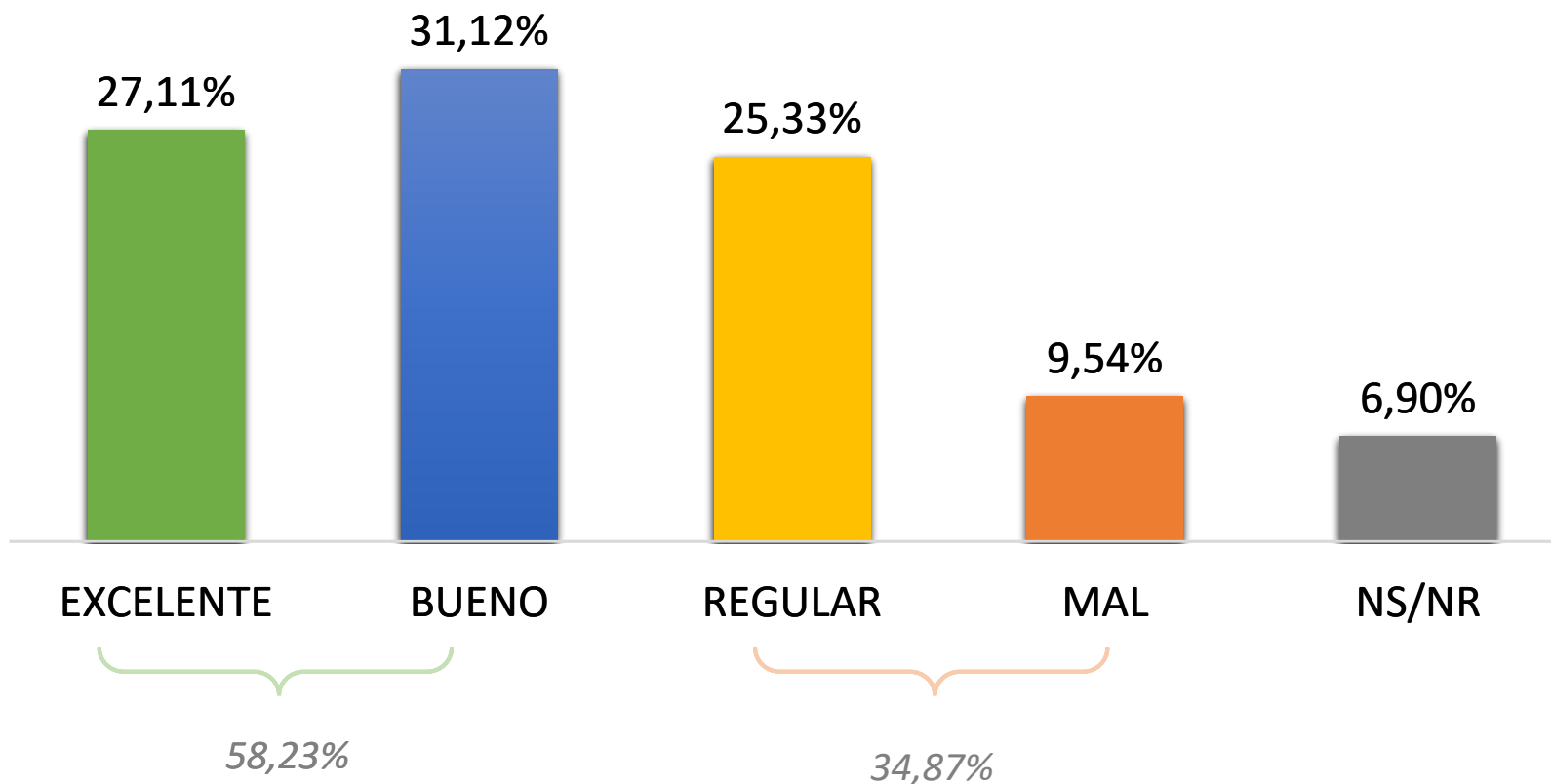
Margen de Error: 3,5% NIVEL DE CONFIANZA: 95%



LOS 100 DIAS DE LA GOBERNADORA DE SUCRE LUCY GARCÍA MONTES

Abril 10 del 2024

¿Cómo califica los 100 días de mandato de la Gobernadora de Sucre **LUCY GARCÍA MONTES**?



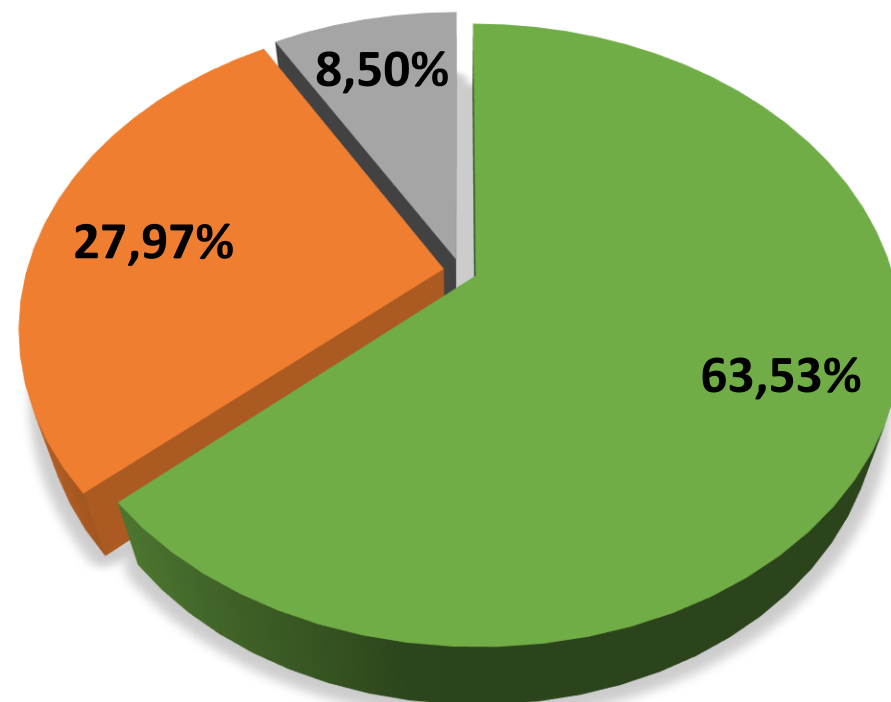
Margen de Error: 3,5% NIVEL DE CONFIANZA: 95%



IMAGEN DE LA GOBERNADORA DEL CESAR ELVIA MILENA SANJUAN DÁVILA

Abril 10 del 2024

¿Qué imagen tiene usted de la Gobernadora del Cesar **ELVIA MILENA SANJUAN DÁVILA**?



■ POSITIVA ■ NEGATIVA ■ NS/NR



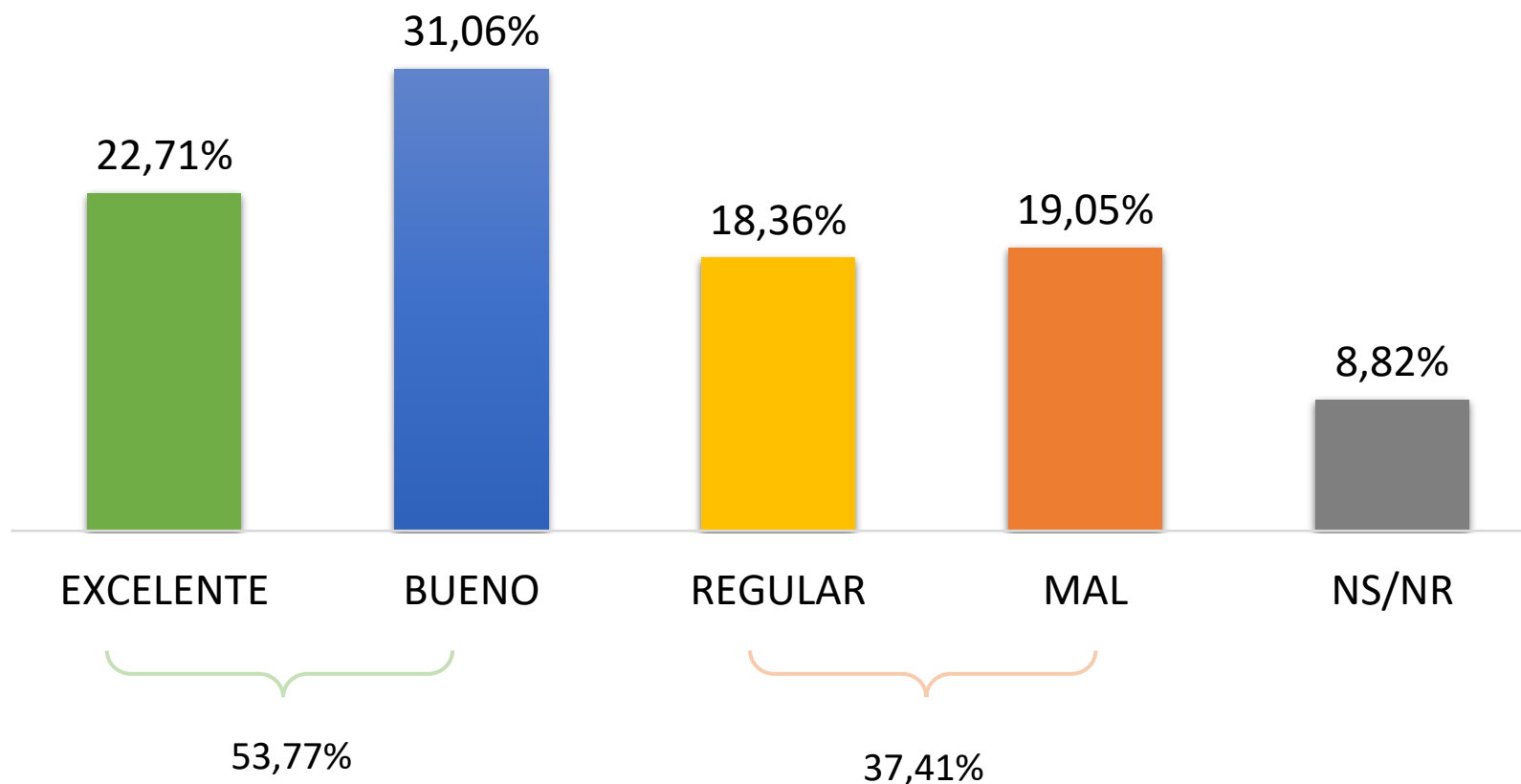
Margen de Error: 3,8% NIVEL DE CONFIANZA: 95%



LOS 100 DIAS DE LA GOBERNADORA DEL CÉSAR ELVIA MILENA SANJUAN DÁVILA

Abril 10 del 2024

¿Cómo califica los 100 días de mandato de la Gobernadora del Cesar **ELVIA MILENA SANJUAN DÁVILA**?



Margen de Error: 3,8% NIVEL DE CONFIANZA: 95%

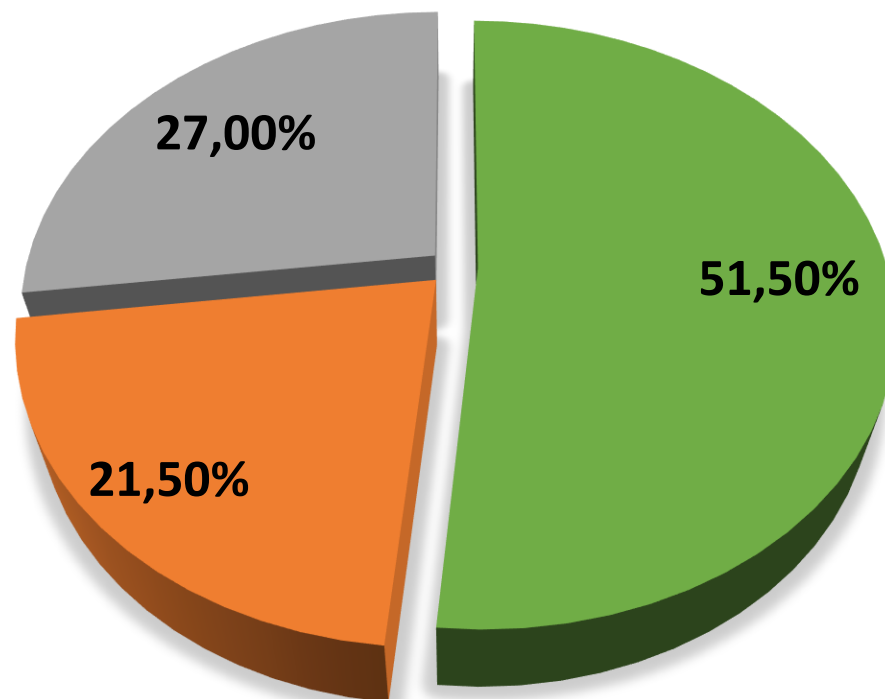


IMAGEN DEL GOBERNADOR DE LA GUAJIRA

JAIRO AGUILAR DELUQUE

Abril 10 del 2024

¿Qué imagen tiene usted del Gobernador de la Guajira **JAIRO AGUILAR DELUQUE**?



■ POSITIVA ■ NEGATIVA ■ NS/NR



Margen de Error: 4,2% NIVEL DE CONFIANZA: 95%

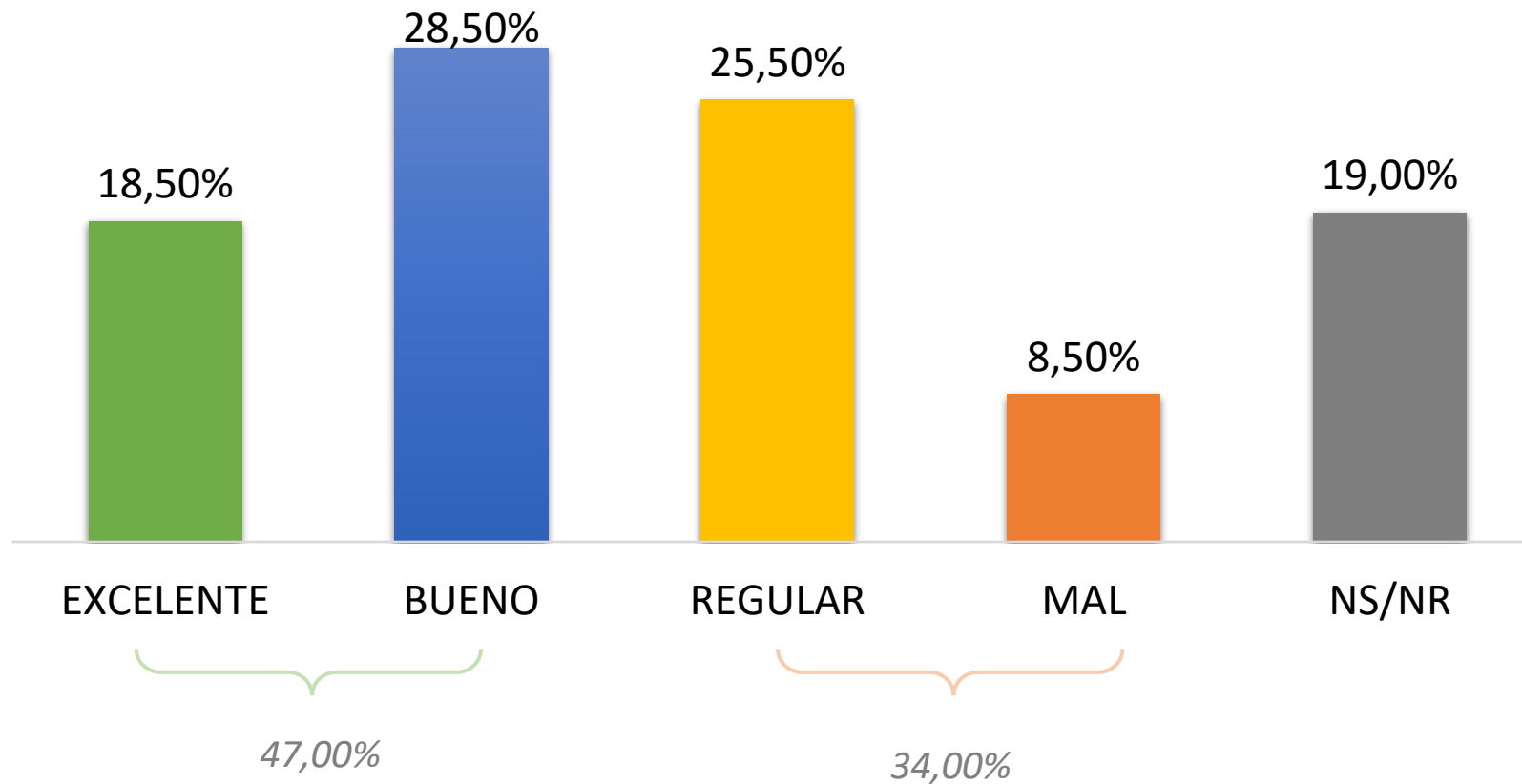


LOS 100 DIAS DEL GOBERNADOR DE LA GUAJIRA

JAIRO AGUILAR DELUQUE

Abril 10 del 2024

¿Cómo califica los 100 días de mandato del Gobernador de la Guajira **JAIRO AGUILAR DELUQUE**?



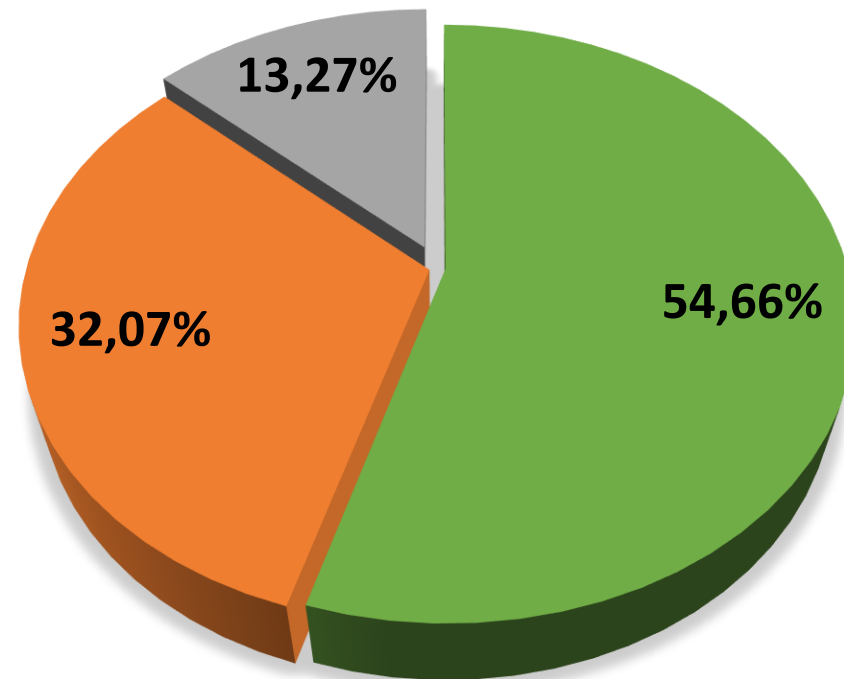
Margen de Error: 4,2% NIVEL DE CONFIANZA: 95%



IMAGEN DEL GOBERNADOR DEL MAGDALENA RAFAEL ALEJANDRO MARTÍNEZ

Abril 10 del 2024

¿Qué imagen tiene usted del Gobernador del Magdalena **RAFAEL ALEJANDRO MARTÍNEZ**?



■ POSITIVA ■ NEGATIVA ■ NS/NR



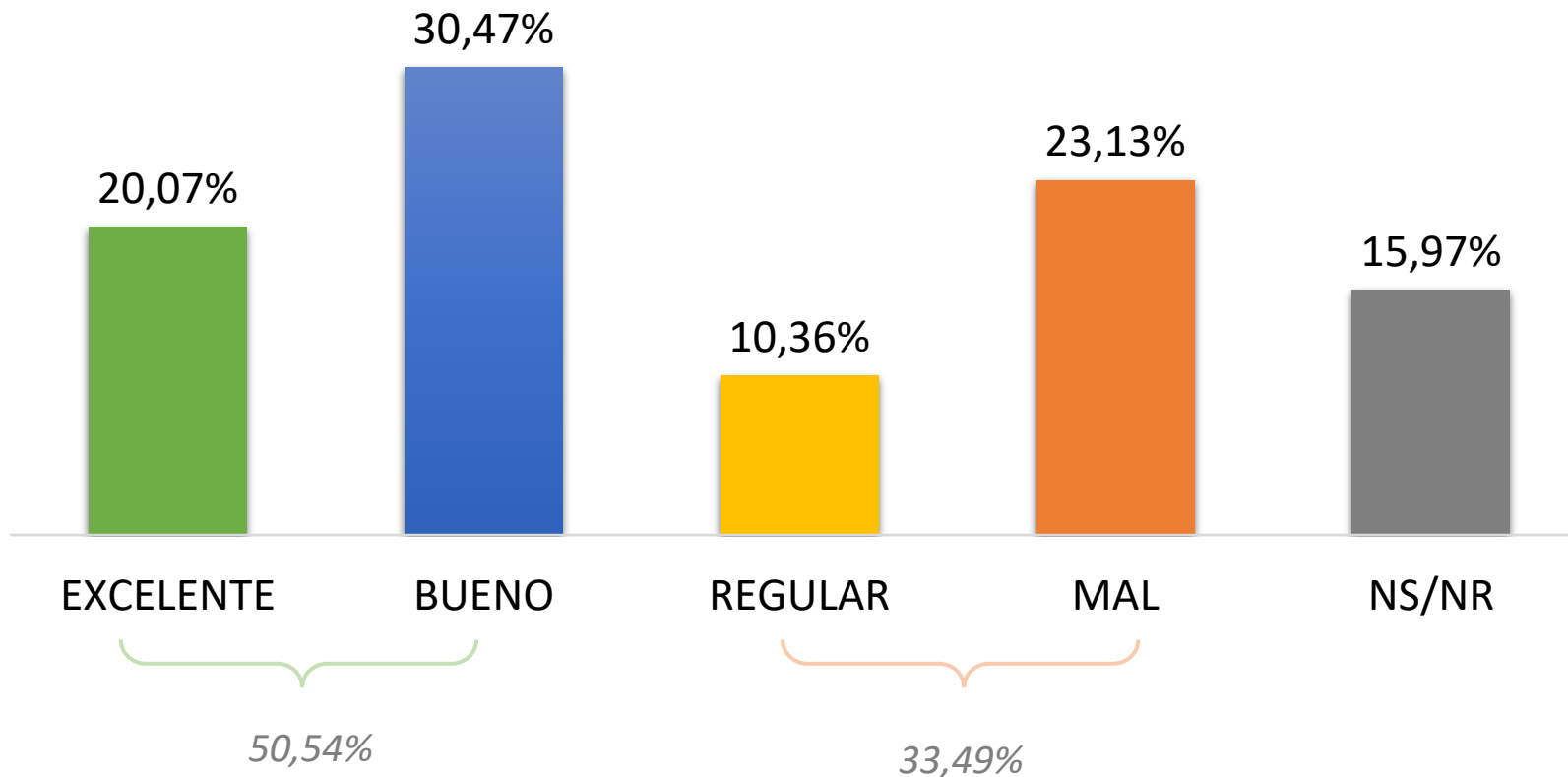
Margen de Error: 3,4% NIVEL DE CONFIANZA: 95%



LOS 100 DIAS DEL GOBERNADOR DEL MAGDALENA RAFAEL ALEJANDRO MARTÍNEZ

Abril 10 del 2024

¿Cómo califica los 100 días de mandato del Gobernador del Magdalena **RAFAEL ALEJANDRO MARTÍNEZ**?



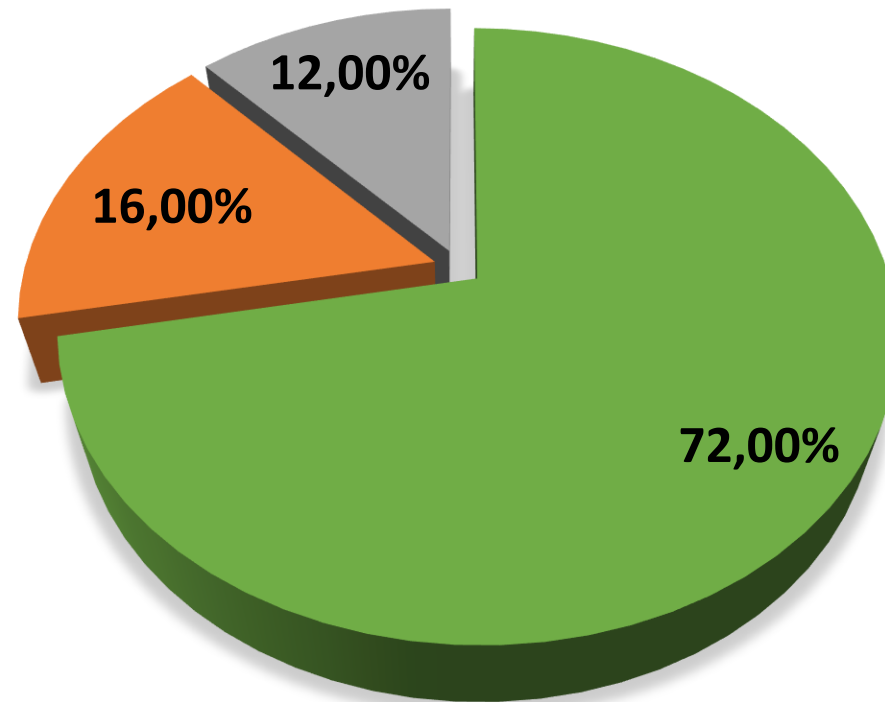
Margen de Error: 3,4% NIVEL DE CONFIANZA: 95%



IMAGEN DEL GOBERNADOR DEL ARCHIPIELAGO DE SAN ANDRÉS ISLAS NICOLÁS GALLARDO VÁSQUEZ

Abril 10 del 2024

¿Qué imagen tiene usted del Gobernador del Archipiélago de San Andrés Isla y Providencia
NICOLÁS GALLARDO VÁSQUEZ?



■ POSITIVA ■ NEGATIVA ■ NS/NR



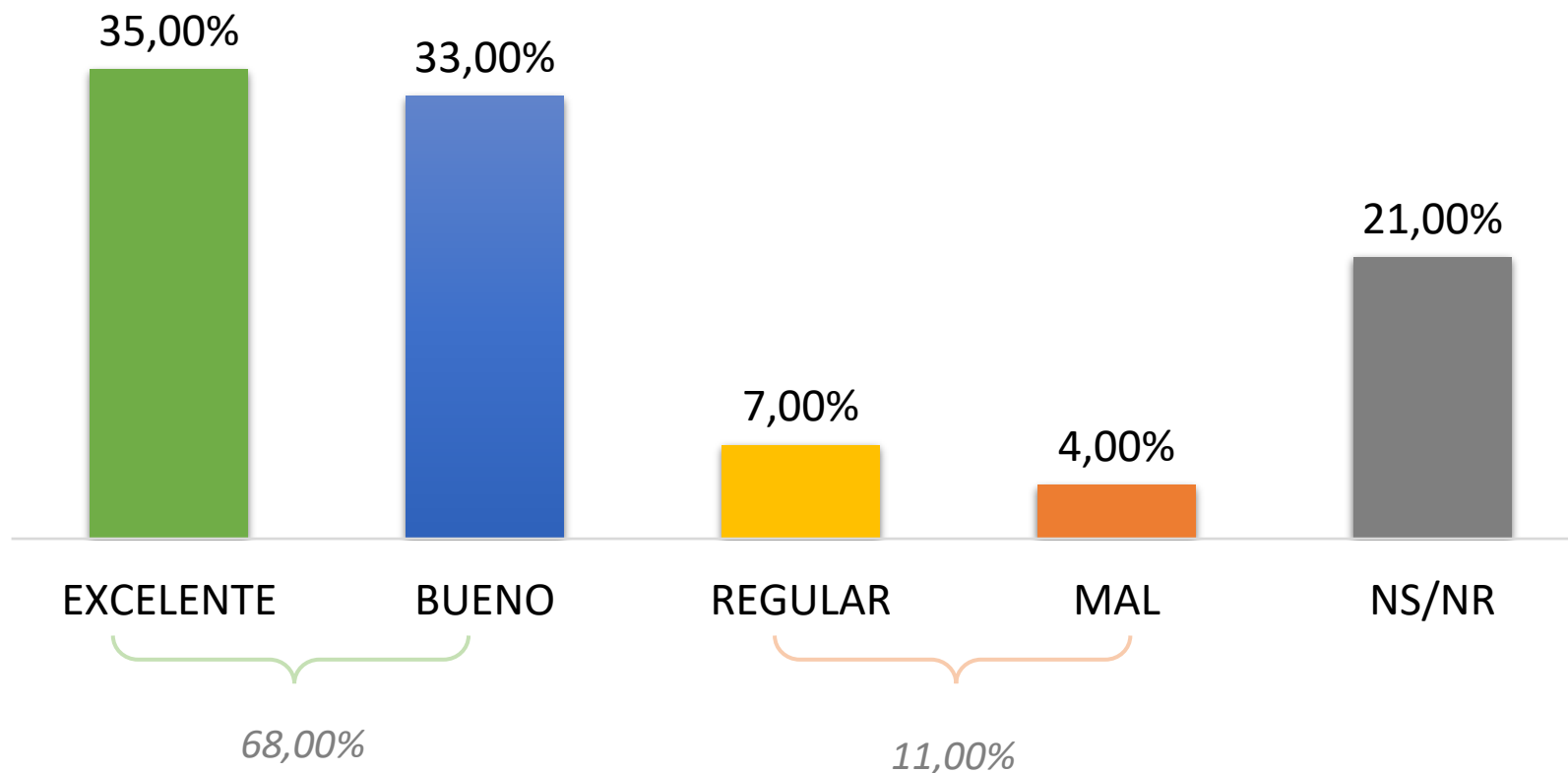
Margen de Error: 7,0% NIVEL DE CONFIANZA: 95%



LOS 100 DIAS DEL GOBERNADOR DEL ARCHIPIELAGO DE SAN ANDRES NICOLÁS GALLARDO VÁSQUEZ

◦ Abril 10 del 2024

¿Cómo califica los 100 días de mandato del Gobernador del Archipiélago de San Andrés Islas y Providencia **NICOLÁS GALLARDO VÁSQUEZ**?



Margen de Error: 7,0% NIVEL DE CONFIANZA: 95%

RANKING DE LA IMAGEN DE LOS GOBERNADORES DE LA REGION CARIBE COLOMBIANA

Abril 10 del 2024



N°	DEPARTAMENTO	NOMBRE DEL MANDATARIO/A	IMAGEN POSITVA	IMAGEN NEGATIVA	NS/NR
1	BOLÍVAR	YAMIL ARANA PADAUÍ	75,91%	12,89%	11,20%
2	CÓRDOBA	ERASMO ZULETA BECHARA	74,30%	13,50%	12,20%
3	SAN ANDRÉS ISLA	NICOLÁS GALLARDO VÁSQUEZ	72,00%	16,00%	12,00%
4	SUCRE	LUCY GARCÍA MONTES	69,40%	23,36%	7,24%
5	ATLÁNTICO	EDUARDO VERANO DE LA ROSA	68,44%	23,90%	7,66%
6	CESAR	ELVIA MILENA SANJUAN DAVILA	63,53%	27,97%	8,50%
7	MAGDALENA	RAFAEL ALEJANDRO MARTÍNEZ	54,66%	32,07%	13,27%
8	GUAJIRA	JAIRO AGUILAR DELUQUE	51,50%	21,50%	27,00%

RANKING DE LOS 100 DIAS DE LOS GOBERNADORES DE LA REGION CARIBE COLOMBIANA

Abril 10 del 2024



N°	DEPARTAMENTO	NOMBRE DEL MANDATARIO/A	EXCELENTE	BUENA	REGULAR	MALA	NS/NR
1	BOLÍVAR	YAMIL ARANA PADAUÍ	40,82%	30,53%	8,36%	9,52%	10,77%
2	CÓRDOBA	ERASMO ZULETA BECHARA	38,50%	31,61%	11,96%	9,59%	8,34%
3	SAN ANDRÉS ISLA	NICOLÁS GALLARDO VÁSQUEZ	35,00%	33,00%	7,00%	4,00%	21,00%
4	SUCRE	LUCY GARCÍA MONTES	27,11%	31,12%	25,33%	9,54%	6,90%
5	ATLÁNTICO	EDUARDO VERANO DE LA ROSA	26,99%	29,25%	16,67%	21,38%	5,71%
6	CESAR	ELVIA MILENA SANJUAN DAVILA	22,71%	31,06%	18,36%	19,05%	8,82%
7	MAGDALENA	RAFAEL ALEJANDRO MARTÍNEZ	20,07%	30,47%	10,36%	23,13%	15,97%
8	GUAJIRA	JAIRO AGUILAR DELUQUE	18,50%	28,50%	25,50%	8,50%	19,00%



Mediciones
estratégicas

RESULTADOS ALCALDES DE LAS CAPITALS DEL CARIBE

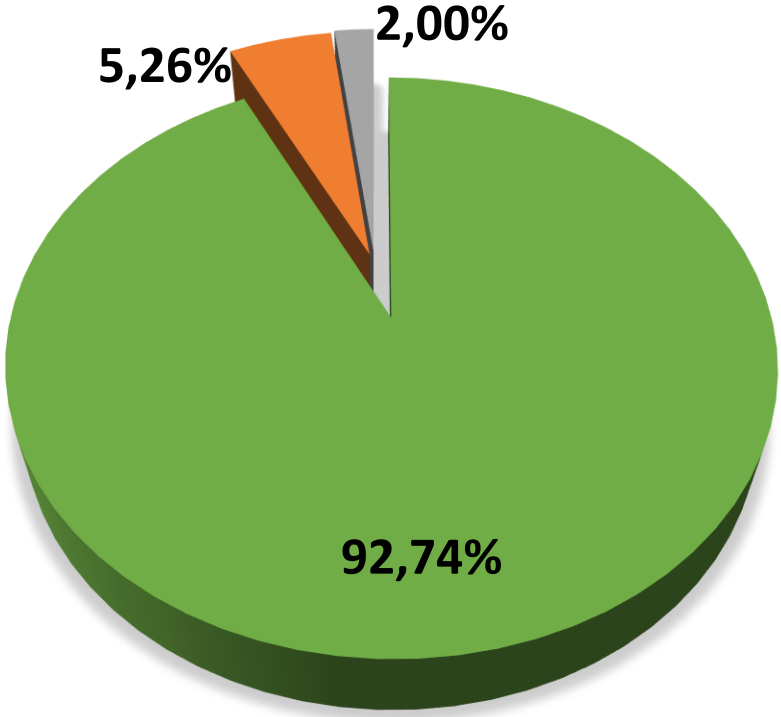
A B R I L 2 0 2 4



IMAGEN DEL ALCALDE DE BARRANQUILLA ALEJANDRO CHAR CHALJUB

Abril 10 del 2024

¿Qué imagen tiene usted del Alcalde de Barranquilla **ALEJANDRO CHAR CHALJUB**?



■ POSITIVA ■ NEGATIVA ■ NS/NR



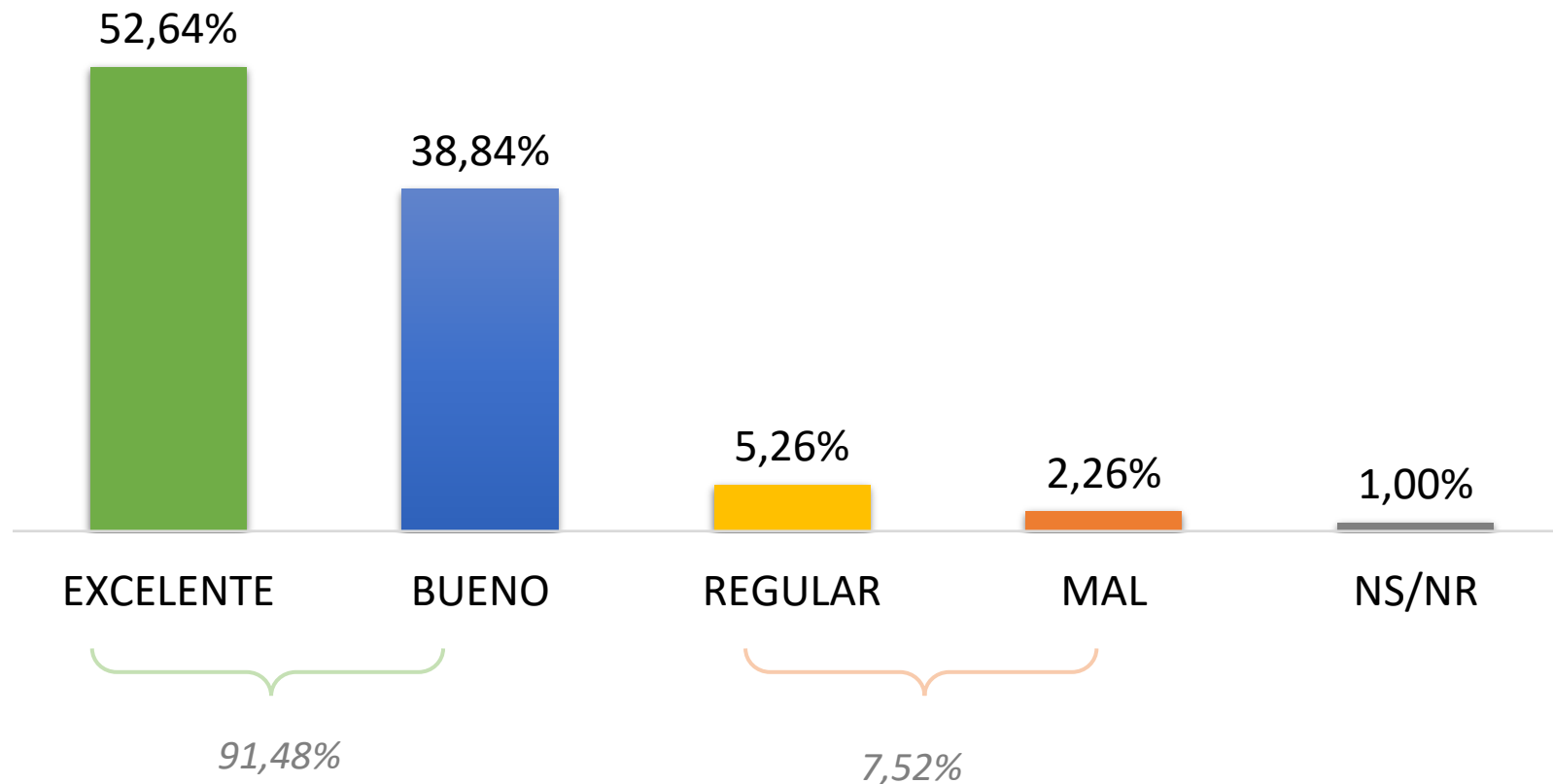
Margen de Error: 4,5% NIVEL DE CONFIANZA: 95%



LOS 100 DIAS DEL ALCALDE DE BARRANQUILLA ALEJANDRO CHAR CHALJUB

Abril 10 del 2024

¿Cómo califica los 100 días de mandato del Alcalde de Barranquilla **ALEJANDRO CHAR CHALJUB**?



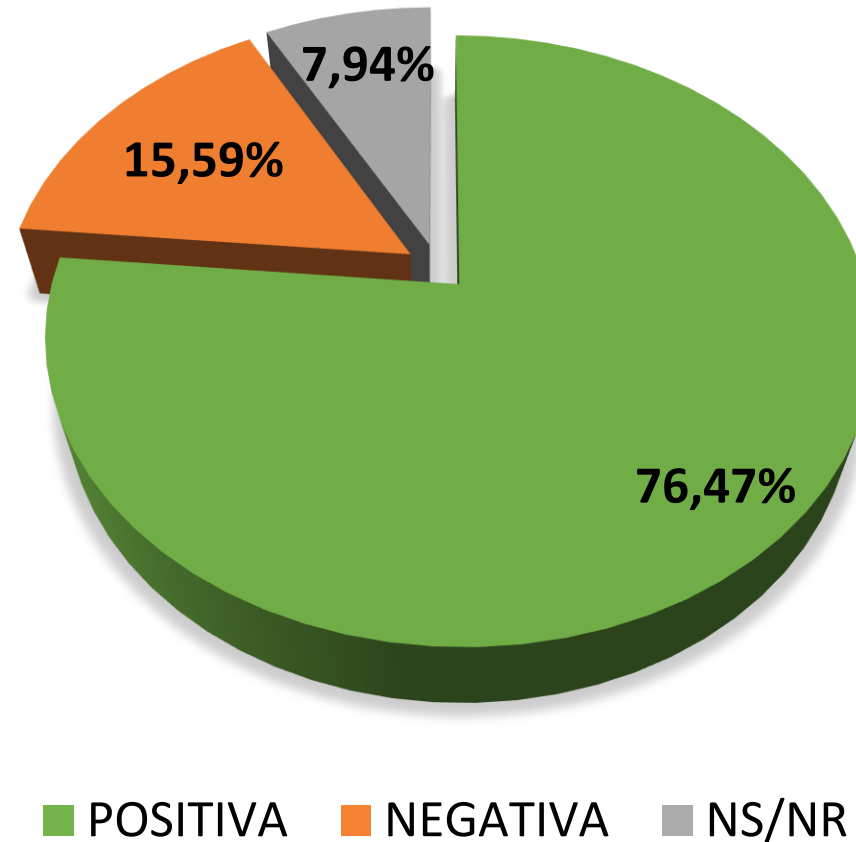
Margen de Error: 4,5% NIVEL DE CONFIANZA: 95%



IMAGEN DEL ALCALDE DE CARTAGENA DUMEK TURBAY PAZ

Abril 10 del 2024

¿Qué imagen tiene usted del Alcalde de Cartagena **DUMEK TURBAY PAZ**?



Margen de Error: 4,8% NIVEL DE CONFIANZA: 95%

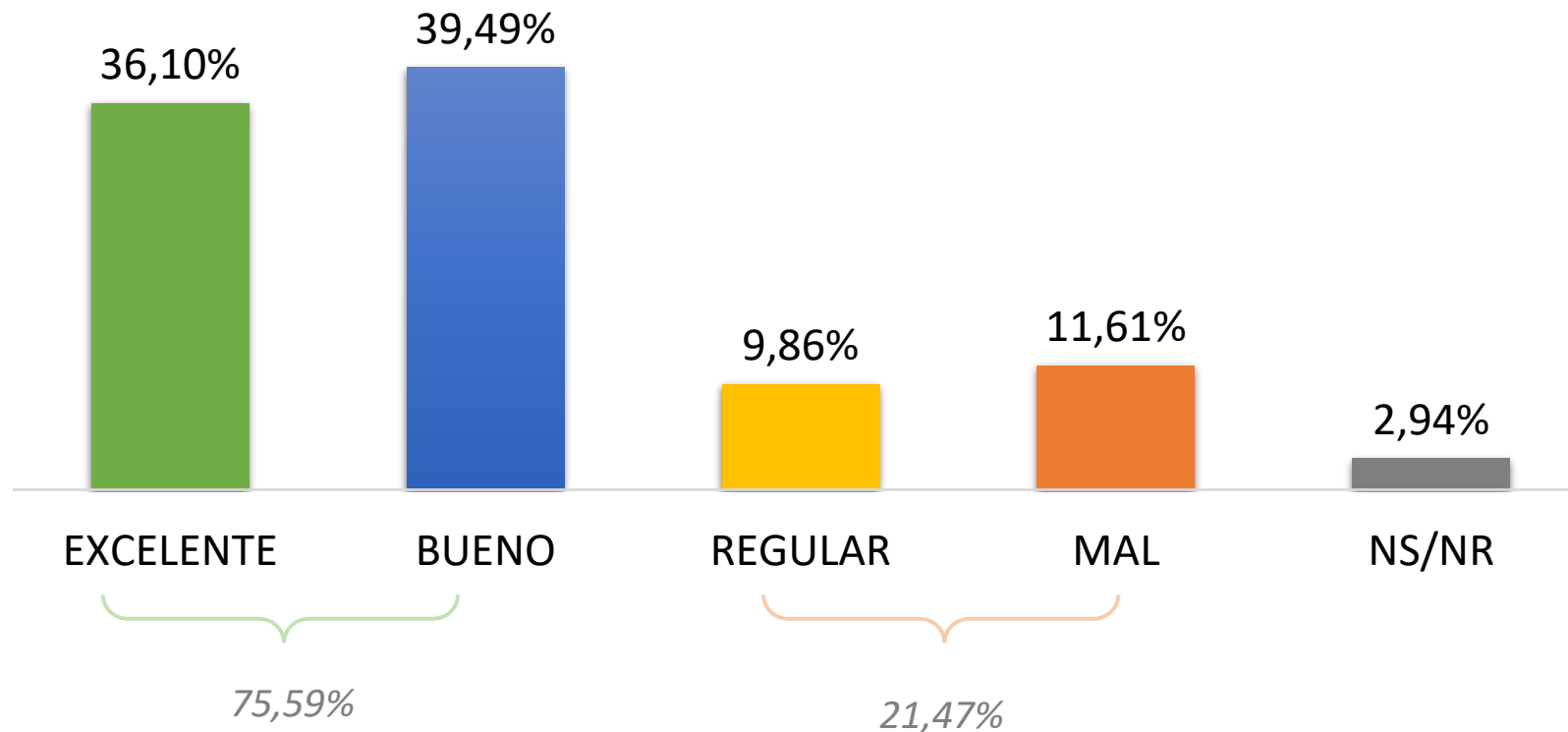


LOS 100 DIAS DEL ALCALDE DE CARTAGENA

DUMEK TURBAY PAZ

Abril 10 del 2024

¿Cómo califica los 100 días de mandato del Alcalde de Cartagena **DUMEK TURBAY PAZ**?



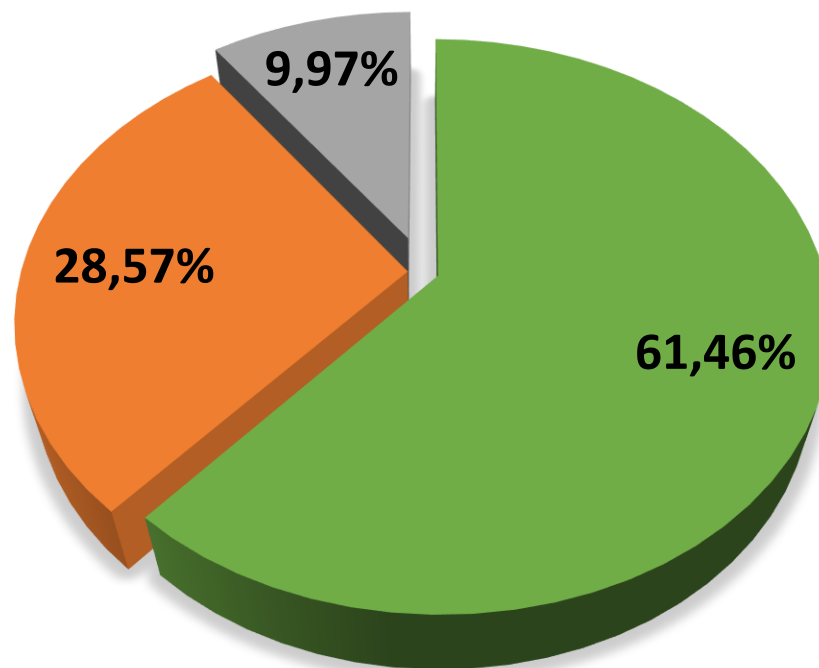
Margen de Error: 4,8% NIVEL DE CONFIANZA: 95%



IMAGEN DEL ALCALDE DE SANTA MARTA CARLOS PINEDO CUELLO

Abril 10 del 2024

¿Qué imagen tiene usted del Alcalde de Santa Marta **CARLOS PINEDO CUELLO**?



■ POSITIVA ■ NEGATIVA ■ NS/NR



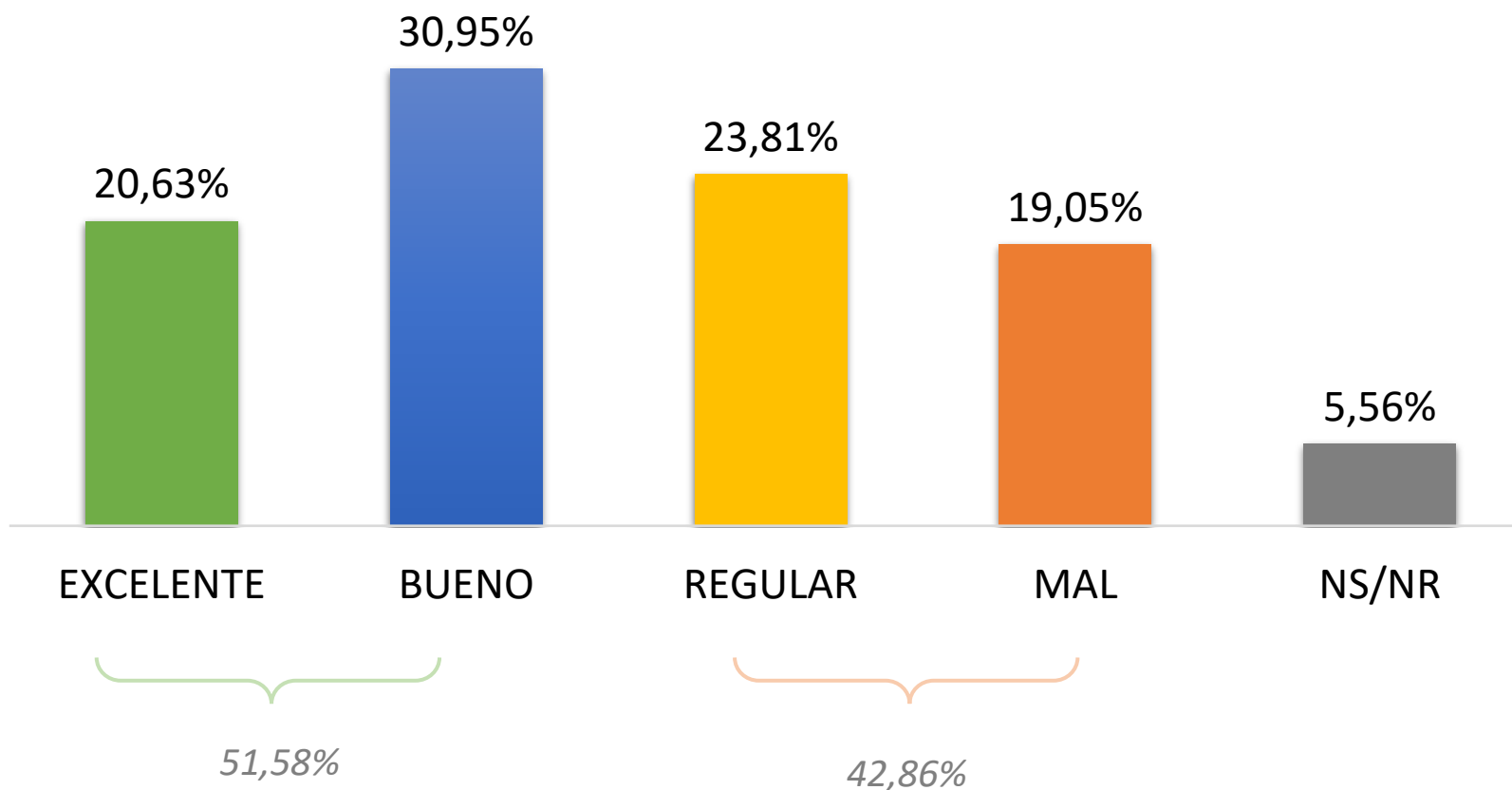
Margen de Error: 5,3% NIVEL DE CONFIANZA: 95%



LOS 100 DIAS DEL ALCALDE DE SANTA MARTA CARLOS PINEDO CUELLO

Abril 10 del 2024

¿Cómo califica los 100 días de mandato del Alcalde de Santa Marta **CARLOS PINEDO CUELLO**?



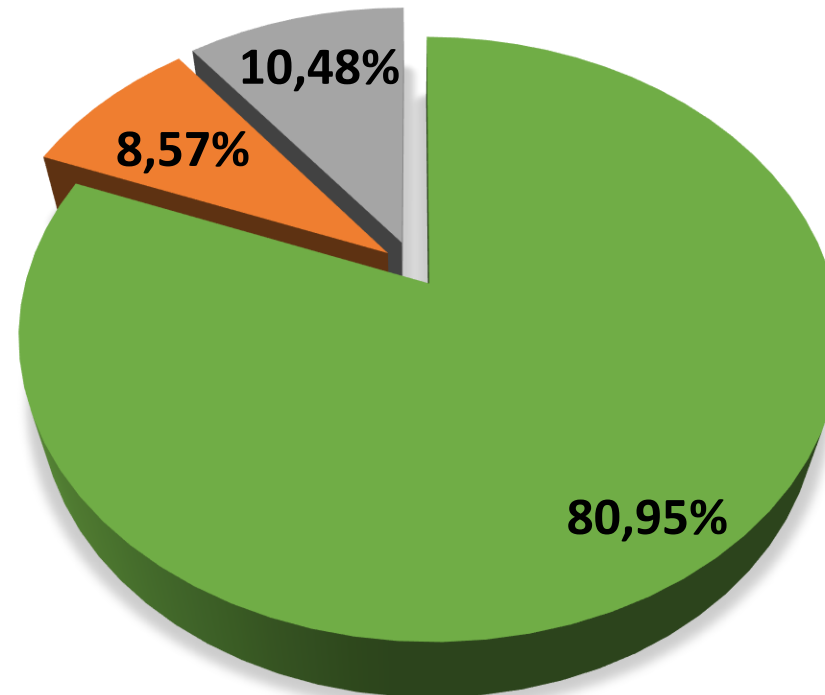
Margen de Error: 5,3% NIVEL DE CONFIANZA: 95%



IMAGEN DEL ALCALDE DE MONTERÍA HUGO KERQUELEN GARCÍA

Abril 10 del 2024

¿Qué imagen tiene usted del Alcalde de Montería **HUGO KERQUELEN GARCIA**?



■ POSITIVA ■ NEGATIVA ■ NS/NR



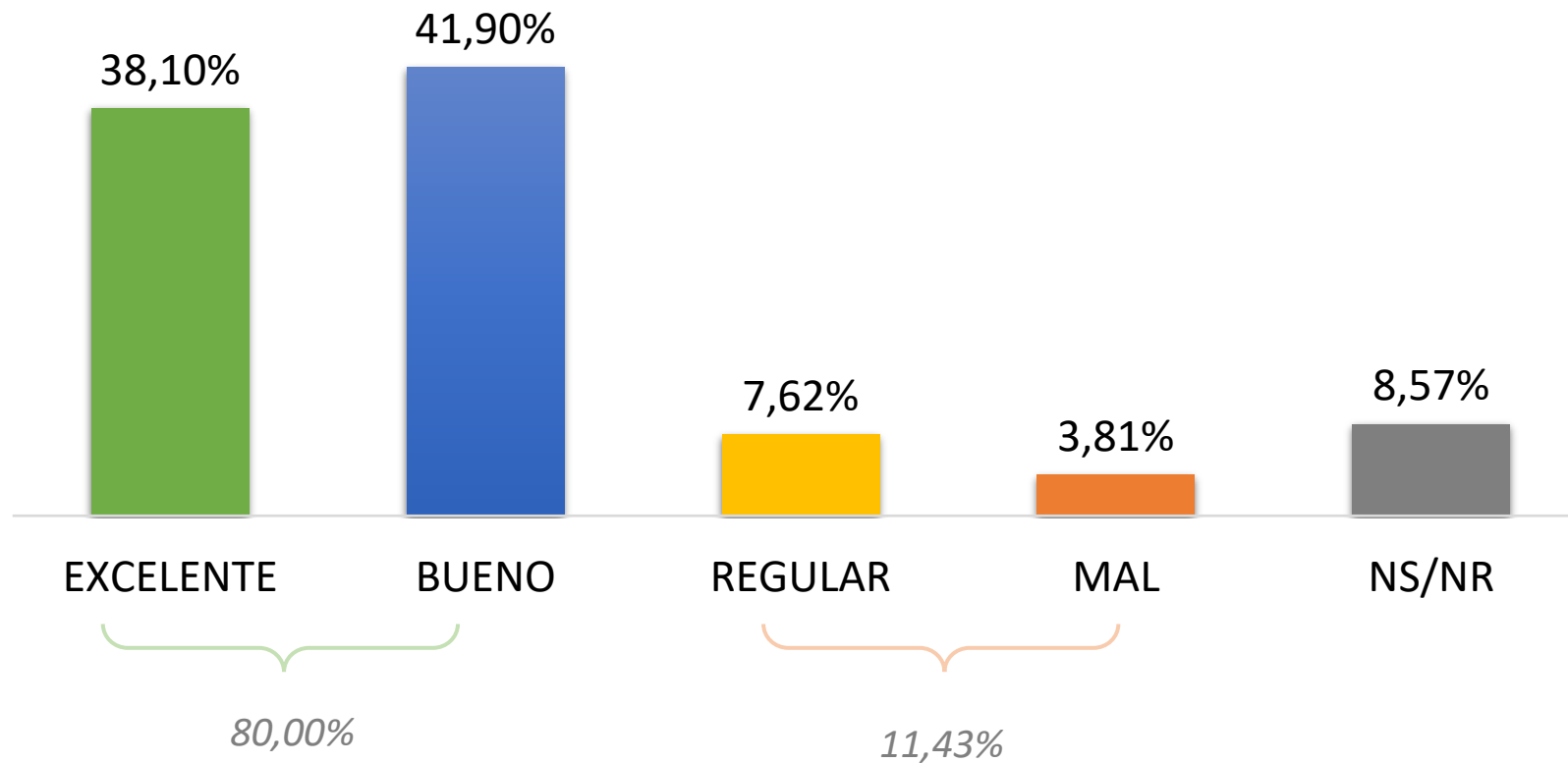
Margen de Error: 5,3% NIVEL DE CONFIANZA: 95%



LOS 100 DIAS DEL ALCALDE DE MONTERÍA HUGO KERQUELEN GARCIA

Abril 10 del 2024

¿Cómo califica los 100 días de mandato del Alcalde de Montería **HUGO KERQUELEN GARCÍA**?



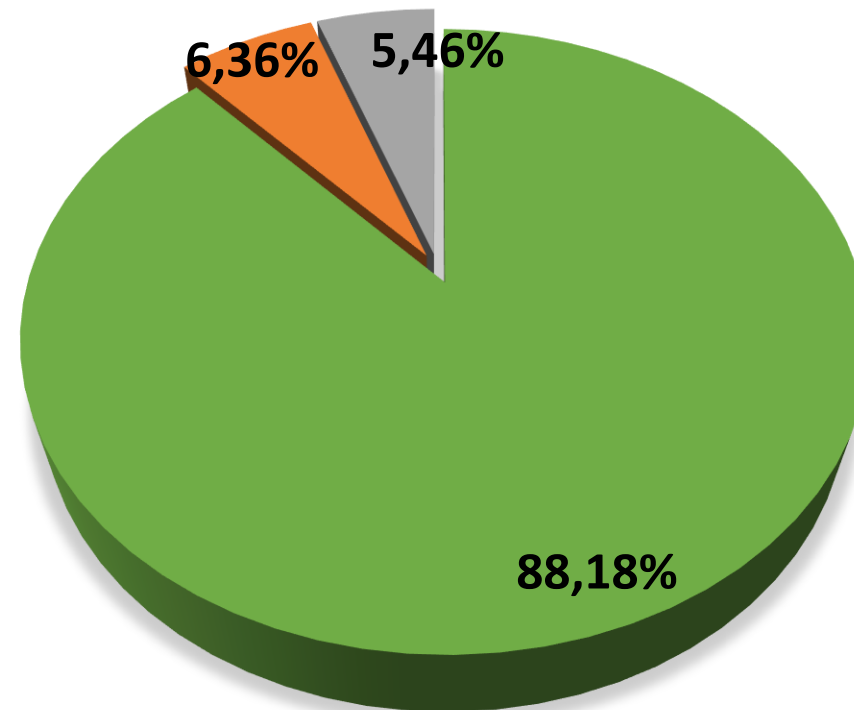
Margen de Error: 5,3% NIVEL DE CONFIANZA: 95%



IMAGEN DEL ALCALDE DE SINCELEJO YAHIR ACUÑA CARDALES

Abril 10 del 2024

¿Qué imagen tiene usted del Alcalde de Sincelejo YAHIR ACUÑA CARDALES?



■ POSITIVA ■ NEGATIVA ■ NS/NR



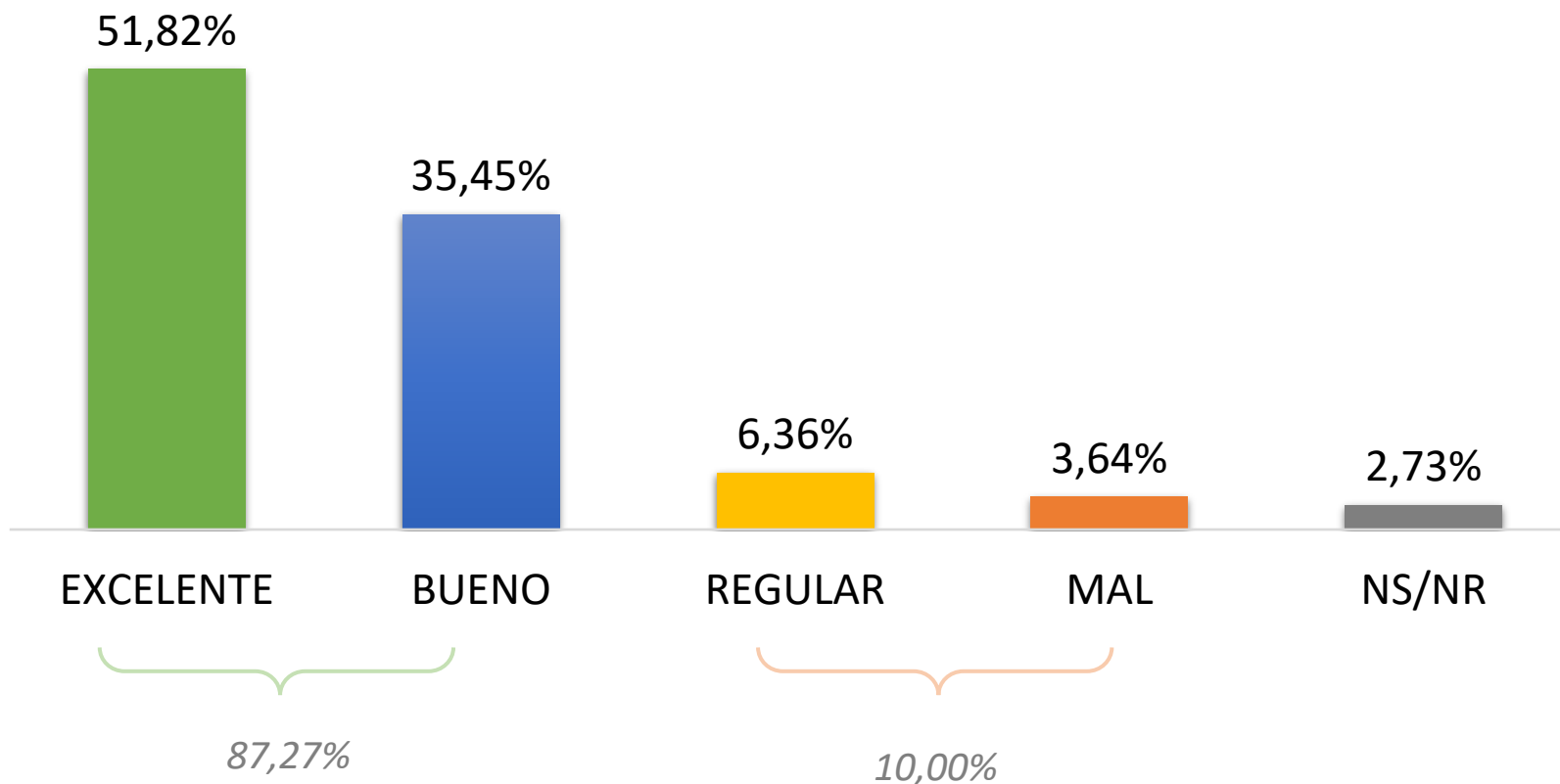
Margen de Error: 5,6% NIVEL DE CONFIANZA: 95%



LOS 100 DIAS DEL ALCALDE DE SINCELEJO YAHIR ACUÑA CARDALES

Abril 10 del 2024

¿Cómo califica los 100 días de mandato del Alcalde de Sincelejo **YAHIR ACUÑA CARDALES**?



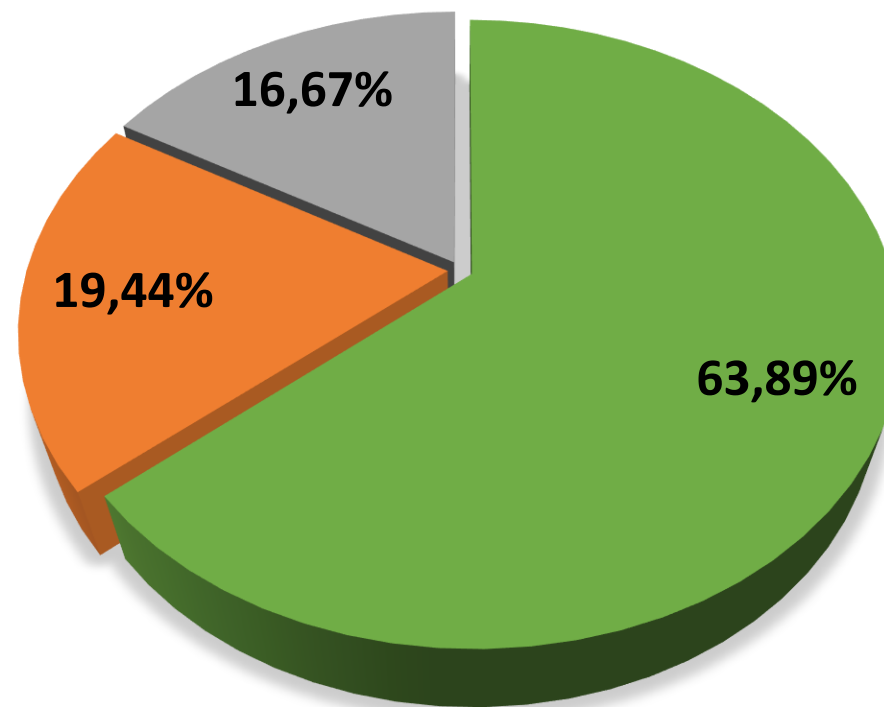
Margen de Error: 5,6% NIVEL DE CONFIANZA: 95%



IMAGEN DEL ALCALDE DE VALLEDUPAR ERNESTO OROZCO DURÁN

Abril 10 del 2024

¿Qué imagen tiene usted del Alcalde de Valledupar **ERNESTO OROZCO DURÁN**?



■ POSITIVA ■ NEGATIVA ■ NS/NR



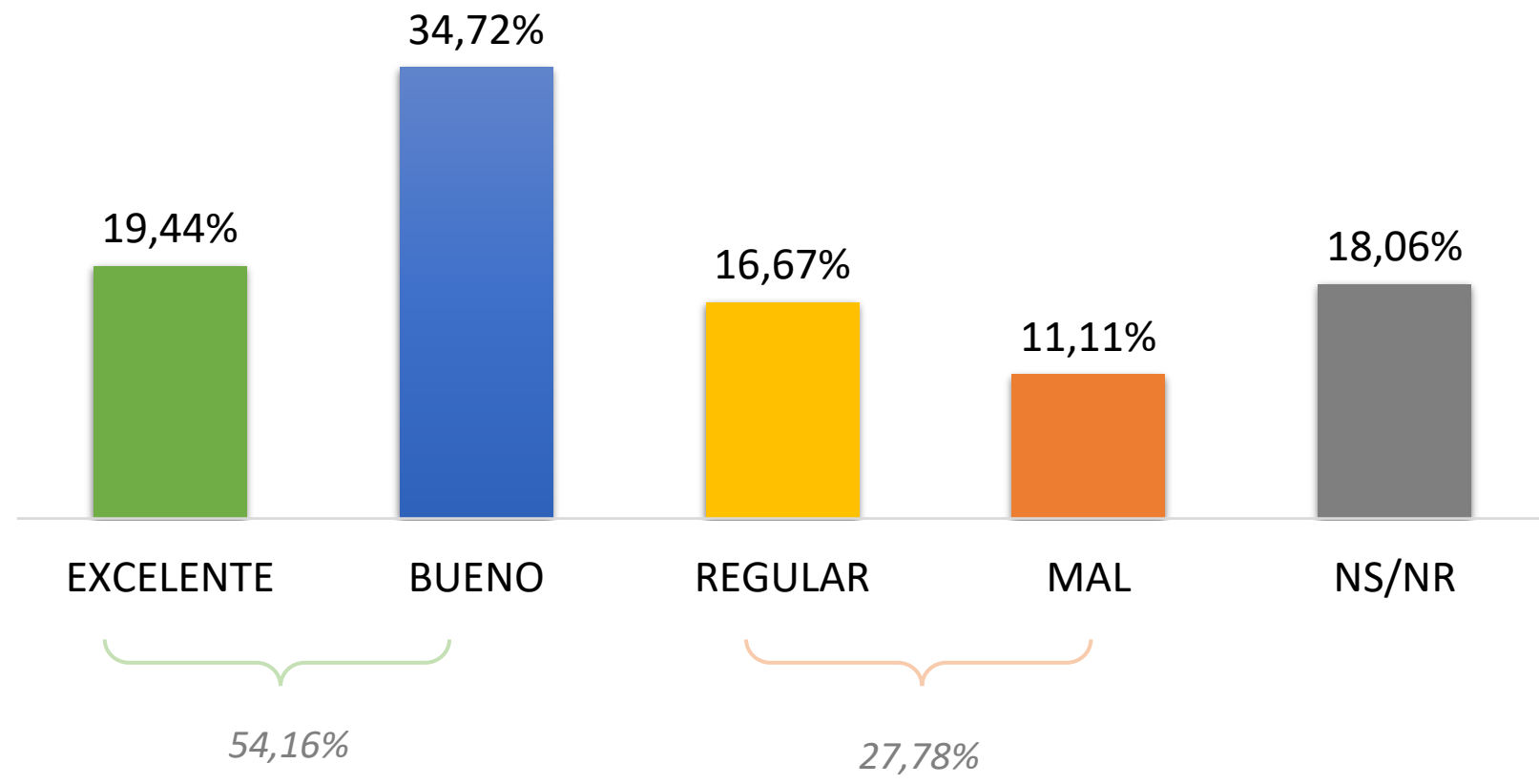
Margen de Error: 6,6% NIVEL DE CONFIANZA: 95%



LOS 100 DIAS DEL ALCALDE DE VALLEDUPAR ERNESTO OROZCO DURÁN

Abril 10 del 2024

¿Cómo califica los 100 días de mandato del Alcalde de Valledupar
ERNESTO OROZCO DURÁN?



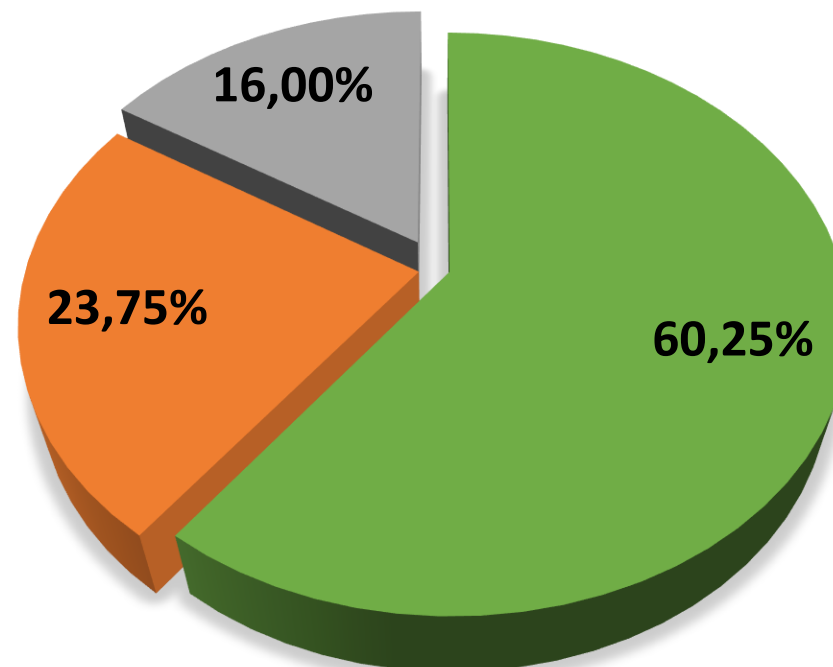
Margen de Error: 6,6% NIVEL DE CONFIANZA: 95%



IMAGEN DEL ALCALDE DE RIOHACHA GENARO REDONDO CHOLES

Abril 10 del 2024

¿Qué imagen tiene usted del Alcalde de Riohacha **GENARO REDONDO CHOLES**?



■ POSITIVA ■ NEGATIVA ■ NS/NR



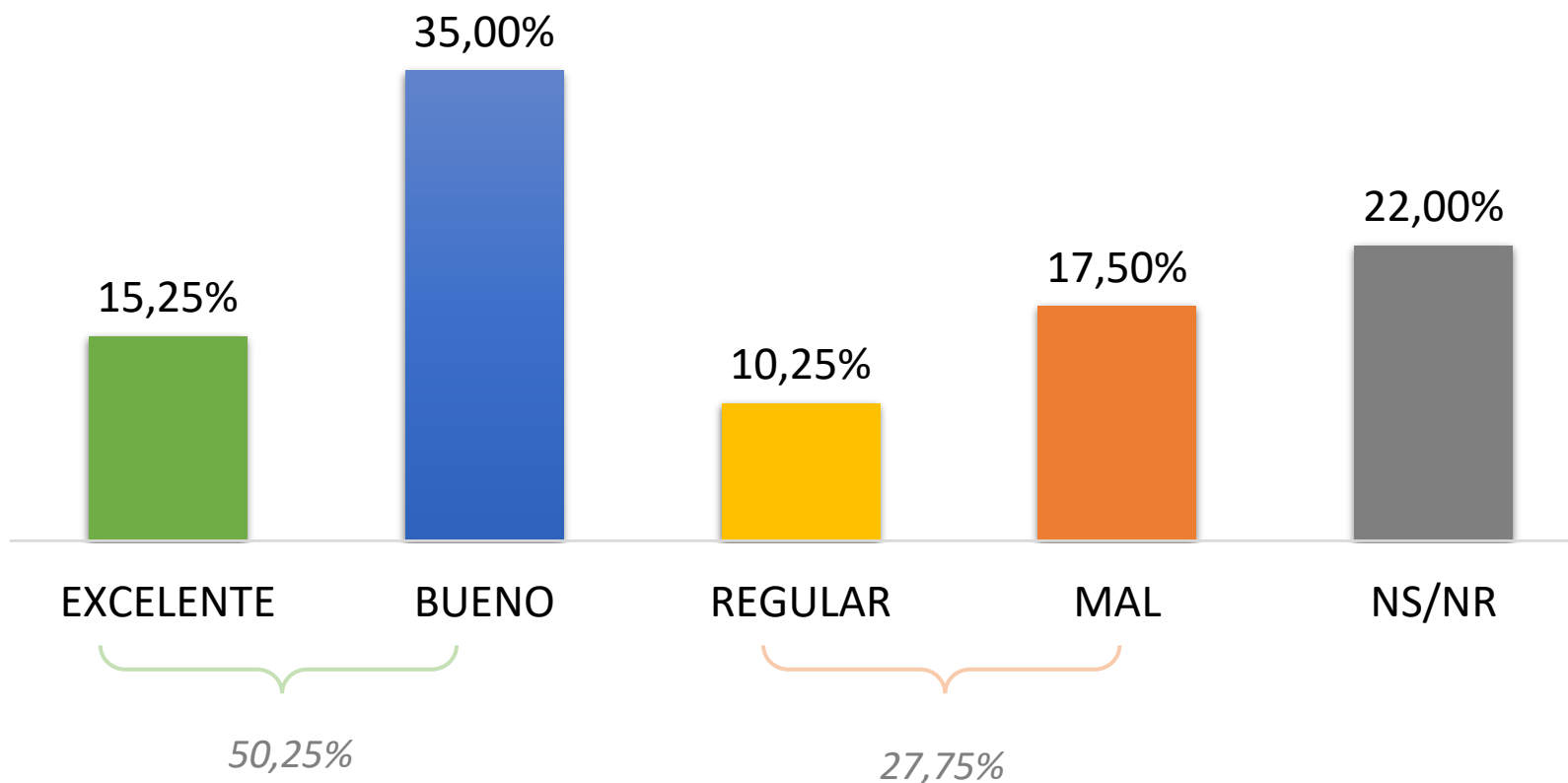
Margen de Error: 6,7% NIVEL DE CONFIANZA: 95%



LOS 100 DIAS DEL ALCALDE DE RIOHACHA GENARO REDONDO CHOLES

Abril 10 del 2024

¿Cómo califica los 100 días de mandato del Alcalde de Riohacha **GENARO REDONDO CHOLES**?



Margen de Error: 6,7%
NIVEL DE CONFIANZA: 95%

RANKING DE LA IMAGEN DE LOS ALCALDES DE LAS CIUDADES CAPITALES DE LA REGIÓN CARIBE COLOMBIANA

Abril 10 del 2024

N°	CIUDAD	NOMBRE DEL MANDATARIO/A	IMAGEN POSITVA	IMAGEN NEGATIVA	NS/NR
1	BARRANQUILLA	ALEJANDRO CHAR CHALJUB	92,74%	5,26%	2,00%
2	SINCELEJO	YAHIR ACUÑA CARDALES	88,18%	6,36%	5,46%
3	MONTERÍA	HUGO KERGUELEN GARCÍA	80,95%	8,57%	10,48%
4	CARTAGENA	DUMEK TURBAY PAZ	76,47%	15,59%	7,94%
5	VALLEDUPAR	ERNESTO OROZCO DURÁN	63,89%	19,44%	16,67%
6	SANTA MARTA	CARLOS PINEDO CUELLO	61,46%	28,57%	9,97%
7	RIOHACHA	GENARO REDONDO CHOLES	60,25%	23,75%	16,00%

RANKING DE LOS 100 DIAS DE LOS ALCALDES DE LAS CAPITALES DE LA REGION CARIBE COLOMBIANA

Abril 10 del 2024

N°	CIUDAD	NOMBRE DEL MANDATARIO/A	EXCELENTE	BUENA	REGULAR	MALA	NS/NR
1	BARRANQUILLA	ALEJANDRO CHAR CHALJUB	52,64%	38,84%	5,26%	2,26%	1,00%
2	SINCELEJO	YAHIR ACUÑA CARDALES	51,82%	35,45%	6,36%	3,64%	2,73%
3	MONTERÍA	HUGO KERGUELEN GARCÍA	38,10%	41,90%	7,62%	3,81%	8,57%
4	CARTAGENA	DUMEK TURBAY PAZ	36,10%	39,49%	9,86%	11,61%	2,94%
5	VALLEDUPAR	ERNESTO OROZCO DURÁN	19,44%	34,72%	16,67%	11,11%	18,06%
6	SANTA MARTA	CARLOS PINEDO CUELLO	20,63%	30,95%	23,81%	19,05%	5,56%
7	RIOHACHA	GENARO REDONDO CHOLES	15,25%	35,00%	10,25%	17,50%	22,00%



Mediciones
estratégicas

RESULTADOS ALCALDES DE LOS MUNICIPIOS DEL CARIBE

A B R I L . 2 0 2 4

RANKING DE LA IMAGEN DE LOS ALCALDES DE LOS MUNICIPIOS INTERMEDIOS DE LA REGIÓN CARIBE COLOMBIANA

Abril 10 del 2024



N°	DEPARTAMENTO	MUNICIPIO	NOMBRE DEL MANDATARIO/A	IMAGEN POSITVA	IMAGEN NEGATIVA	NS/NR
1	CESAR	CURUMANÍ	HERMES FERNÁNDO MARTÍNEZ	88,00%	7,00%	5,00%
2	BOLÍVAR	MOMPÓS	JUAN NICOLÁS SINNING CIODARO	85,50%	8,83%	5,67%
3	SUCRE	SAN ONOFRE	MARTA CANTILLO MARTÍNEZ	82,93%	12,20%	4,87%
4	BOLÍVAR	TURBACO	CLAUDIA ELENA ESPINOSA PUELLO	82,37%	9,00%	8,63%
5	BOLÍVAR	ARJONA	GUSTAVO ADOLFO PÉREZ GIRALDO	80,73%	8,76%	10,51%
6	CÓRDOBA	LORÍCA	CARLOS MARIO MANZUR DE LEÓN	80,73%	14,00%	5,27%
7	CESAR	AGUSTÍN CODAZZI	HERNÁN EDUARDO BAQUERO	80,64%	14,09%	5,27%
8	CÓRDOBA	CERETÉ	SAID DAVID BITAR CASTILLA	79,68%	12,32%	8,00%
9	ATLÁNTICO	MALAMBO	YENIS OROZCO BONETT	79,21%	7,63%	13,16%
10	MAGDALENA	CIÉNAGA	LUIS ALBERTO FERNÁNDEZ QUINTO	77,78%	12,22%	10,00%
11	BOLÍVAR	CORDOBA TETÓN	CARLOS ANDRÉS ÁLVAREZ TAMARA	77,33%	10,00%	12,67%
12	BOLÍVAR	MARÍALABAJA	RAMIRO GONZÁLEZ MANCILLA	76,88%	9,06%	14,06%

RANKING DE LA IMAGEN DE LOS ALCALDES DE LOS MUNICIPIOS INTERMEDIOS DE LA REGIÓN CARIBE COLOMBIANA

Abril 10 del 2024



N°	DEPARTAMENTO	MUNICIPIO	NOMBRE DEL MANDATARIO/A	IMAGEN POSITVA	IMAGEN NEGATIVA	NS/NR
13	CÓRDOBA	PLANETA RICA	RAMÓN EDUARDO CALLE CADAVID	76,62%	14,38%	9,00%
14	SUCRE	SINCÉ	ANDRÉS ALFREDO ALDANA PADILLA	76,24%	17,76%	6,00%
15	SUCRE	SAMPUÉS	JAVIER ANDRÉS GENEY PÉREZ	75,00%	15,00%	10,00%
16	BOLÍVAR	CARMEN DE BOLÍVAR	PEDRO JOSÉ VASQUEZ DÍAZ	74,50%	12,50%	13,00%
17	ATLÁNTICO	REPELÓN	JORGE ELIECER REALES MARTÍNEZ	70,97%	22,42%	6,61%
18	BOLÍVAR	MAGANGUÉ	PEDRO MANUEL ALÍ ALÍ	70,00%	25,00%	5,00%
19	MAGDALENA	FUNDACIÓN	LUZ HELENA ANDRADE	69,57%	14,00%	16,43%
20	CESAR	AGUACHICA	VÍCTOR JULIO ROQUEME	69,23%	22,21%	8,56%
21	ATLÁNTICO	SOLEDAD	ALCIRA SANDOVAL IBAÑEZ	68,18%	21,82%	10,00%
22	SUCRE	COROZAL	BYRON JOAQUÍN OSPINA TRESPALACIO	67,50%	12,50%	20,00%
23	MAGDALENA	PLATO	ARMANDO CAMPUZANO RESTREPO	56,86%	25,29%	17,85%
24	GUAJIRA	URUMITA	MARY LUZ CORRALES	56,67%	16,67%	26,66%

RANKING DE LA IMAGEN DE LOS ALCALDES DE LOS MUNICIPIOS INTERMEDIOS DE LA REGIÓN CARIBE COLOMBIANA

Abril 10 del 2024



N°	DEPARTAMENTO	MUNICIPIO	NOMBRE DEL MANDATARIO/A	IMAGEN POSITVA	IMAGEN NEGATIVA	NS/NR
25	MAGDALENA	EL BANCO	RONALD DARIO FLOREZ SIERRA	56,10%	31,70%	12,20%
26	ATLÁNTICO	SABANALARGA	JOSÉ CHAMS CHAMS	56,10%	31,90%	12,00%
27	GUAJIRA	SAN JUAN DEL CESAR	ENRIQUE CAMILO URBINA SUÁREZ	55,17%	18,90%	25,93%
28	CÓRDOBA	SAHAGÚN	JAIRO ANDRÉS BALMACEDA OTERO	55,00%	32,50%	12,50%
29	CESAR	BOSCONIA	JORGE PATIÑO GÓMEZ	52,50%	44,00%	3,50%
30	SUCRE	SAN MARCOS	ARNULFO MIGUEL ORTEGA LÓPEZ	52,22%	31,22%	16,56%
31	GUAJIRA	MAICAO	MIGUEL FELIPE ARAGÓN	51,61%	23,00%	25,39%
32	GUAJIRA	FONSECA	ENRIQUE LUIS FONSECA PITRE	50,00%	20,00%	30,00%
33	CÓRDOBA	MONTELIBANO	GABRIEL ALBERTO CALLE DEMOYA	50,00%	36,50%	13,50%
34	CESAR	LA PAZ	WILSON RINCÓN ÁLVAREZ	44,51%	45,23%	10,26%
35	ATLÁNTICO	MANATÍ	YENERIS MARÍA ACUÑA CERVANTES	40,00%	45,00%	15,00%
36	ARCHIPIELAGO SAI	PROVIDENCIA	ALEX RAMÍREZ NUZA	34,29%	24,29%	41,42%

RANKING DE LOS 100 DIAS DE LOS ALCALDES DE LOS MUNICIPIOS INTERMEDIOS DE LA REGION CARIBE COLOMBIANA



Abril 10 del 2024

Nº	DEPARTAMENTO	MUNICIPIO	NOMBRE DEL MANDATARIO/A	EXCELENTE	BUENA	REGULAR	MALA	NS/NR
1	CESAR	CURUMANÍ	HERMES FERNÁNDO MARTÍNEZ	56,00%	28,00%	5,00%	3,00%	8,00%
2	BOLÍVAR	MOMPÓS	JUAN NICOLÁS SINNING CIODARO	51,00%	28,00%	5,33%	4,33%	11,34%
3	SUCRE	SAN ONOFRE	MARTA CANTILLO MARTÍNEZ	43,50%	34,15%	7,20%	6,15%	9,00%
4	BOLÍVAR	TURBACO	CLAUDIA ELENA ESPINOSA PUELLO	43,20%	33,60%	8,40%	5,60%	9,20%
5	BOLÍVAR	ARJONA	GUSTAVO ADOLFO PÉREZ GIRALDO	41,30%	34,36%	8,88%	7,90%	7,56%
6	CÓRDOBA	LORÍCA	CARLOS MARIO MANZUR DE LEON	40,60%	32,10%	10,36%	7,44%	9,50%
7	CESAR	AGUSTIN CODAZZI	HERNÁN EDUARDO BAQUERO	40,20%	31,50%	12,00%	8,00%	8,30%
8	CÓRDOBA	CERETÉ	SAID DAVID BITAR CASTILLA	38,30%	30,60%	12,44%	8,22%	10,44%
9	ATLÁNTICO	MALAMBO	YENIS OROZCO BONETT	36,50%	30,20%	12,89%	7,50%	12,91%
10	MAGDALENA	CIÉNAGA	LUIS ALBERTO FERNÁNDEZ QUINTO	35,10%	30,60%	16,40%	8,60%	9,30%
11	BOLÍVAR	CORDOBA TETÓN	CARLOS ANDRÉS ÁLVAREZ TAMARA	33,70%	29,30%	20,40%	7,45%	9,15%
12	BOLÍVAR	MARIALABAJA	RAMIRO GONZÁLEZ MANCILLA	33,20%	29,70%	16,60%	9,50%	11,00%

RANKING DE LOS 100 DIAS DE LOS ALCALDES DE LOS MUNICIPIOS INTERMEDIOS DE LA REGION CARIBE COLOMBIANA



Abril 10 del 2024

N°	DEPARTAMENTO	MUNICIPIO	NOMBRE DEL MANDATARIO/A	EXCELENTE	BUENA	REGULAR	MALA	NS/NR
13	CÓRDOBA	PLANETA RICA	RAMÓN EDUARDO CALLE CADAVID	32,70%	29,20%	16,29%	10,21%	11,60%
14	SUCRE	SINCÉ	ANDRÉS ALFREDO ALDANA PADILLA	30,95%	28,60%	18,75%	12,00%	9,70%
15	SUCRE	SAMPUÉS	JAVIER ANDRÉS GENEY PÉREZ	29,40%	28,40%	16,70%	10,80%	14,70%
16	BOLÍVAR	CARMEN DE BOLÍVAR	PEDRO JOSÉ VÁSQUEZ DÍAZ	28,60%	28,10%	18,70%	7,90%	16,70%
17	ATLÁNTICO	REPELÓN	JORGE ELIECER REALES MARTÍNEZ	26,90%	27,90%	16,52%	18,60%	10,08%
18	BOLÍVAR	MAGANGUÉ	PEDRO MANUEL ALÍ ALÍ	24,30%	26,20%	17,50%	18,60%	13,40%
19	MAGDALENA	FUNDACIÓN	LUZ HELENA ANDRADE	22,04%	25,10%	22,52%	10,64%	19,70%
20	CESAR	AGUACHICA	VÍCTOR JULIO ROQUEME	21,90%	24,10%	14,70%	20,90%	18,40%
21	ATLÁNTICO	SOLEDAD	ALCIRA SANDOVAL IBAÑEZ	20,80%	22,73%	16,70%	13,80%	25,97%
22	SUCRE	COROZAL	BYRON JOAQUÍN OSPINA TRESPALACIO	19,30%	20,80%	18,60%	16,30%	25,00%
23	MAGDALENA	PLATO	ARMANDO CAMPUZANO RESTREPO	18,20%	19,60%	16,80%	17,50%	27,90%
24	GUAJIRA	URUMITA	MARY LUZ CORRALES	17,60%	18,50%	16,66%	13,67%	33,57%

RANKING DE LOS 100 DIAS DE LOS ALCALDES DE LOS MUNICIPIOS INTERMEDIOS DE LA REGION CARIBE COLOMBIANA



Abril 10 del 2024

N°	DEPARTAMENTO	MUNICIPIO	NOMBRE DEL MANDATARIO/A	EXCELENTE	BUENA	REGULAR	MALA	NS/NR
25	MAGDALENA	EL BANCO	RONALD DARIO FLOREZ SIERRA	16,30%	18,10%	17,07%	16,83%	31,70%
26	ATLÁNTICO	SABANALARGA	JOSÉ CHAMS CHAMS	16,20%	18,00%	17,45%	21,00%	27,35%
27	GUAJIRA	SAN JUAN DEL CESAR	ENRIQUE CAMILO URBINA SUÁREZ	16,10%	17,80%	23,00%	9,50%	33,60%
28	CÓRDOBA	SAHAGÚN	JAIRO ANDRÉS BALMACEDA OTERO	15,40%	17,20%	22,50%	17,50%	27,40%
29	CESAR	BOSCONIA	JORGE PATIÑO GÓMEZ	15,30%	17,10%	20,00%	15,60%	32,00%
30	SUCRE	SAN MARCOS	ARNULFO MIGUEL ORTEGA LÓPEZ	14,90%	16,70%	31,36%	9,44%	27,60%
31	GUAJIRA	MAICAO	MIGUEL FELIPE ARAGÓN	14,80%	16,30%	24,00%	12,00%	32,90%
32	GUAJIRA	FONSECA	ENRIQUE LUIS FONSECA PITRE	14,30%	15,90%	13,44%	23,00%	33,36%
33	CÓRDOBA	MONTELIBANO	GABRIEL ALBERTO CALLE DEMOYA	13,90%	15,10%	19,60%	21,80%	29,60%
34	CESAR	LA PAZ	WILSON RINCÓN ÁLVAREZ	13,20%	14,70%	21,40%	22,10%	28,60%
35	ATLÁNTICO	MANATÍ	YENERIS MARÍA ACUÑA CERVANTES	13,00%	14,60%	21,60%	18,80%	32,00%
36	ARCHIPIELAGO SAI	PROVIDENCIA	ALEX RAMÍREZ NUZA	12,50%	13,20%	14,00%	21,20%	39,10%